

QUADRO ECONOMICO PATRIMONIALE



ATTIVITA' 2019

CONSIDERAZIONI SULLA SITUAZIONE PATRIMONIALE AL 31.12.2019

CONSIDERAZIONI SUL QUADRO ECONOMICO ATTIVITA' 2019

LA RACCOLTA FONDI

ONERI PER ATTIVITA'

GLI SVILUPPI FUTURI

Natura giuridica

L'Istituto per la Cooperazione e lo Sviluppo Internazionali, brevemente detto "Cooperazione e Sviluppo" – sigla: sigla AMCS è stato costituito per atto notarile il 18.06.1982 come ente morale. Il riconoscimento della personalità giuridica è avvenuto con DPR n. 880 del 24.10.1983, pubblicato il 15.02.1984 sulla Gazzetta Ufficiale n. 45. Il 9.12.1983 viene concesso dal MAE il riconoscimento come "Organizzazione non Governativa" (O.N.G.), idonea alla cooperazione e al volontariato internazionali secondo la legge 49/87 che disciplina l'aiuto pubblico dell'Italia ai Paesi in Via di Sviluppo.

A seguito della riforma del settore delle organizzazioni non governative ex lege 125/2014, Cooperazione e Sviluppo è stata iscritta nel registro regionale delle ONLUS con raccomandata del 24 febbraio 2015 e, a seguito dell'istituzione della AICS (Agenzia Italiana per la Cooperazione allo Sviluppo) l'organizzazione è iscritta con Decreto n. 2016/337/000194/2, nel Registro delle organizzazioni della società civile con l'identificativo: *Africa Mission - Cooperazione e Sviluppo onlus - AMCS*.

Si mette in evidenza che a seguito della riforma del terzo settore, durante l'anno 2019 la nostra organizzazione dovrà adeguarsi alle nuove normative operando le variazioni statutarie e procedurali necessarie.



AFRICA MISSION-COOPERAZIONE E SVILUPPO ONG ONLUS

Via Martelli 6 - 29122 Piacenza - C.F. 91005980338

BILANCIO 2019

STATO PATRIMONIALE			
ATTIVO		31/12/2019	31/12/2018
IMMOBILIZZAZIONI			
IMMOBILIZZAZIONI IMMATERIALI			
Software		937	1.312
Oneri pluriennali		317	632
		<u>1.254</u>	<u>1.944</u>
IMMOBILIZZAZIONI MATERIALI			
Immobili		1.328.684	1.350.230
Attrezzature		26.095	28.957
Mobili e arredi		246	346
Impianto e attrezzature per la perforazione		67.661	87.528
Attrezzature di magazzino		150	450
Impianto fotovoltaico		61.103	84.509
Automezzi		93.390	74.480
	<i>totale</i>	<u>1.577.329</u>	<u>1.626.500</u>
IMMOBILIZZAZIONI FINANZIARIE			
Depositi cauzionali		73	73
Titoli		17	17
Titoli vari		268.435	331.809
	<i>totale</i>	<u>268.525</u>	<u>331.899</u>
	TOTALE IMMOBILIZZAZIONI	<u>1.847.108</u>	<u>1.960.343</u>
ATTIVO CIRCOLANTE			
RIMANENZE			
Rimanenze sede Uganda		0	0
Rimanenze sede Italia		0	143.000
	<i>totale</i>	<u>0</u>	<u>143.000</u>
CREDITI con separata indicazione di quelli esigibili oltre l'es.zio successivo:			
	31/12/19	31/12/18	
Crediti verso clienti			
Crediti per progetti in corso (sede Italia e Uganda)		292.409	109.042
Crediti verso altri		140.454	44.315
Crediti verso altri sede Uganda		0	142
	<i>totale</i>	<u>432.863</u>	<u>153.499</u>
DISPONIBILITA LIQUIDE			
Depositi bancari e postali		478.660	325.610
Denaro e valori in cassa		10.033	5.176
Depositi bancari progetti sede Uganda		323.123	508.292
Cassa progetti sede Uganda		55.712	48.173
	<i>totale</i>	<u>867.528</u>	<u>887.251</u>
	TOTALE ATTIVO CIRCOLANTE	<u>1.300.391</u>	<u>1.183.750</u>
RATEI E RISCONTI			
Ratei attivi			
Risconti attivi		10.894	12.201
	<i>totale</i>	<u>10.894</u>	<u>12.201</u>
	TOTALE RATEI E RISCONTI	<u>10.894</u>	<u>12.201</u>
	TOTALE ATTIVO	<u>3.158.393</u>	<u>3.156.294</u>
PASSIVO			
PATRIMONIO NETTO			
Fondo di dotazione		971.855	971.855
Fondo riserva		106.663	96.663
Avanzo (disavanzo) di gestione		46.197	94.769
	TOTALE PATRIMONIO NETTO	<u>1.124.715</u>	<u>1.163.287</u>
FONDO VINCOLATO PER PROGETTO			
Fondo vincolato per progetti in corso Uganda		155.370	342.845
Fondo vincolato a progetti sede Italia		632.004	459.299
	FONDI VINCOLATI SEDE UGANDA	<u>787.374</u>	<u>802.144</u>
FONDO INDENNITA' di ANZIANITA'			
		95.395	101.609
FONDI RISCHI			
Fondo svalutazione titoli		9.222	9.954
Fondo svalutazione crediti		10.000	
Fondo rischi su progetti		73.427	
Fondo rischi per Covid-19		70.000	
	FONDI RISCHI	<u>162.649</u>	<u>9.954</u>
DEBITI con separata indicazione di quelli esigibili oltre l'es.zio successivo:			
	separata indicazione oltre l'anno	31/12/19	31/12/18
Debiti verso altri finanziatori		830.000	830.000
Fornitori		96.446	17.743
Tributari		10.428	10.739
Altri debiti		46.603	39.809
Debiti vari sede Uganda		3.097	3.008
	TOTALE DEBITI	<u>986.574</u>	<u>901.299</u>
RATEI E RISCONTI			
Ratei passivi		1.686	471
Risconti passivi			177.530
	TOTALE RATEI E RISCONTI	<u>1.686</u>	<u>178.001</u>
	TOTALE PASSIVO	<u>3.158.393</u>	<u>3.156.294</u>
CONTI D'ORDINE			
	Impegni per fidejussioni ricevute	217.393	217.393



COOPERAZIONE E SVILUPPO ONG - ONLUS

Il Presidente

africamission@coopsviluppo.org

AFRICA MISSION-COOPERAZIONE E SVILUPPO ONG ONLUS
Rendiconto Gestionale anno 2019

ONERI	31/12/19	31/12/18	PROVENTI E RICAVI	31/12/19	31/12/18
1. Oneri da attività tipiche	2.019	2.018	1. Proventi e ricavi da attività tipiche	2.019	2.018
1.1) Acquisti	1.399.191	1.015.845	1.1 Raccolta destinata		
1.2) Servizi	412.292	194.181	Contributi da enti pubblici	301.803	222.541
1.3) Godimento beni di terzi			Contributi da enti pubblici (sede Uganda)	413.266	93.924
1.4) Personale	412.658	395.209	Contributi da enti internazionali (sede Ug.)	357.646	666.532
1.4.b) Personale locale	423.513	410.513	Contributi e donazioni da enti privati	12.794	28.240
1.5) Ammortamenti	63.967	67.707	Contributi e donazioni da enti privati (sede Ug)	424.964	108.458
1.6) Oneri diversi di gestione	14.825	3.944	Offerte e donazioni da privati	416.062	253.334
			Offerte e donazioni da privati (sede Ug.)	301.435	242.310
			Offerte e donazioni per progetti di terzi partner		
			<i>1.1 Raccolta destinata Totale</i>	<i>2.227.970</i>	<i>1.615.339</i>
			1.2 Raccolta non destinata		
			Contributi e donazioni da enti privati	3.790	36.150
			Lasciti, eredità e legati	235.066	346.002
			Offerte e donazioni da privati (Uganda)	161.633	124.115
			Contributi da enti internazionali (sede Ug.)	7.108	
			Offerte e donazioni da privati	279.211	169.785
			Quote associative	1.400	1.550
			<i>1.2 Raccolta non destinata Totale</i>	<i>688.208</i>	<i>677.602</i>
1. Totale oneri da attività tipiche	2.726.446	2.087.399	1. Totale proventi e ric. da attività tipiche	2.916.178	2.292.941
	91%			95%	
2. Oneri promozionali e di raccolta fondi			2. Proventi da raccolta fondi		
2.1 Oneri per attività ordinaria di promozione e raccolta fondi	30.869	38.392	2.1 Raccolta destinata		
2.2 Oneri per campagne	2.821	15.513	5 per mille	51.604	56.228
2.4) Personale	34.347	37.929	Contributi e donazioni da enti privati		
			Offerte e donazioni da privati	255	60.613
			<i>2.1 Raccolta destinata totale</i>	<i>51.859</i>	<i>116.841</i>
			2.2 Raccolta non destinata		
			Offerte e donazioni da privati	64.416	
			<i>2.2 Raccolta non destinata totale</i>		
2. Tot. oneri promoz. e raccolta fondi	68.037	91.834	2. Totale proventi da raccolta fondi	116.275	116.841
	2%			4%	
3. Oneri da attività accessorie			3. Proventi da attività accessorie		
3.1) Acquisti			3.1) Da Attività connesse e/o gestioni commerciali accessorie		
3.2) Servizi	1.098	1.531	Ricavi da impianto Fotovoltaico	21.032	19.597
3.3) Godimento beni di terzi			3.2) Da contratti con enti pubblici		
3.4) Personale			3.3) Da soci ed associati		
3.5) Ammortamenti	23.405	23.405	3.4) Da non soci		
3.6) Oneri diversi di gestione	1.298	474	3.5) Altri proventi e ricavi	0	2.860
3. Totale oneri da attività accessorie	25.801	25.410	3. Totale proventi da attività accessorie	21.032	22.457
	1%			1%	
4. Oneri finanziari e patrimoniali			4. Proventi finanziari e patrimoniali		
4.1) Su rapporti bancari e postali			4.1) Attività finanziaria		
4.1.1 Interessi su c/c bancario e postale	115	67	4.1.1 Arrotondamenti attivi		
4.1.2 Spese bancarie	5.611	1.080	4.1.2 Interessi su c/c bancario e postale		
4.1.3 Oneri per fidejussioni	1.170	4.992	4.1.3 Interessi su c/c bancario (Sd Ug.)	1.676	571
4.6) Altri oneri finanziari			4.1.4 Interessi su titoli		
4.6.1 Differenze di cambio per adeguamento dei saldi di bilancio	6.810		4.1.6 Differenze di cambio per adeguamento dei saldi di bilancio (Sd Ug.)	0	15.640
4.6.2 Arrotondamenti	6				
4. Totale oneri finanziari e patr.	13.712	6.139	4.1 totale attività finanziaria	1.676	16.211
	0%		4. Totale proventi finanziari e patr.	1.676	16.211
				0%	
5. Oneri straordinari			5. Proventi straordinari		
5.1) Da attività finanziaria			Sopravvenienze attive		
5.3) Da altre attività	0	52.500			
5. Totale oneri straordinari	0	52.500	5. Totale proventi straordinari	0	0
	0%			0,0%	
6. Oneri di supporto generale					
6.1) Acquisti	75.293	4.680			
6.2) Servizi	37.515	32.202			
6.3) Godimento beni di terzi					
6.4) Personale	45.105	32.830			
6.5) Ammortamenti	12.377	9.653			
6.6) Oneri diversi di gestione					
6.7) Altri oneri	4.678	11.034			
6. Totale oneri di supporto generale	174.968	90.399			
	6%				
Totale oneri	3.008.964	2.353.681	Totale proventi e ricavi	3.055.161	2.448.450
Risultato gestionale positivo	46.197	94.769	Risultato gestionale negativo		



Considerazioni sulla situazione patrimoniale al 31.12.2019

Criteri di Valutazione

Immobilizzazioni materiali e immateriali

Le immobilizzazioni sono state iscritte al costo di acquisto, comprensivo dei costi accessori, oppure al costo di produzione per quelle provenienti da lavorazioni interne.

Le immobilizzazioni sono sistematicamente ammortizzate in ogni esercizio e gli ammortamenti sono calcolati con riferimento al costo, eventualmente rivalutato, ad aliquote costanti basate sulla durata della vita utile stimata dei beni. Le aliquote applicate sono riportate nella sezione relativa alle note di commento dell'attivo.

Immobilizzazioni Finanziarie

Le immobilizzazioni finanziarie sono iscritte al costo di acquisto.

Crediti

I crediti sono stati valutati al presumibile valore di realizzo, prendendo in considerazione gli eventuali fattori che potessero dar luogo a inesigibilità o illiquidabilità del credito.

Rimanenze

Le rimanenze sono iscritte al costo di acquisto dei beni.

Disponibilità liquide

Le disponibilità di banca, posta e cassa sono iscritti al valore nominale, per la loro reale consistenza.

Patrimonio netto

Patrimonio libero

È costituito dai risultati di gestione degli esercizi precedenti e dal Fondo di riserva che è costituito da: quote associative, una parte di entrate istituzionali e dal risultato degli esercizi di Bilancio.

Patrimonio vincolato

Nel patrimonio vincolato sono registrati i fondi rinviati all'anno successivo e vincolati al loro utilizzo rispetto a contratti, convenzioni e accordi già presi con l'ente finanziatore ovvero secondo le indicazioni dell'assemblea.

Trattamento di fine rapporto di lavoro subordinato

Rappresenta l'effettivo debito maturato verso i dipendenti in base al contratto nazionale del commercio.

Debiti

I debiti sono stati iscritti al loro valore nominale.

Ratei e risconti

Il principio della competenza temporale viene rispettato attraverso il calcolo di ratei e risconti attivi e passivi.

Conti d'ordine

I conti d'ordine sono iscritti al loro valore nominale.

Proventi e Oneri

Gli oneri e i proventi sono registrati per competenza relativamente al periodo di riferimento. Gli oneri sono suddivisi per aree gestionali e i proventi in base alla loro origine. La rappresentazione è a sezioni contrapposte.

Valute straniere

Gli oneri e i proventi in valuta sono iscritti in bilancio al controvalore in Euro per il quale l'ente finanziatore esige la rendicontazione finanziaria dei propri fondi, così come previsto da contratto; laddove non è precisato, a partire dall'esercizio 2018, viene applicato il tasso di cambio InforEuro. Al fine di omogeneizzare la gestione dei cambi, il CDA ha optato per l'utilizzo del tasso InforEuro considerando che nel 2018 avrebbe preso avvio un progetto di sviluppo finanziato da AICS e un altro progetto di emergenza da presentare ad AICS (Addis Abeba) era in corso di preparazione.



COOPERAZIONE E SVILUPPO ONG - ONLUS

Il Presidente

africamission@coopsviluppo.org

Variazioni nella consistenza delle poste dell'attivo e del passivo

Immobilizzi Immateriali

Le immobilizzazioni iscritte per euro 1.254 si riferiscono per euro 937 al software specifico per la rendicontazione dei progetti, necessario alla gestione della contabilità in modo uniforme presso le sedi

italiane e ugandesi e per euro 317 a degli oneri pluriennali che sono stati iscritti per la prima volta nel 2016 con il consenso del Collegio dei revisori.

Immobilizzi materiali

I movimenti avvenuti sulle immobilizzazioni materiali sono stati i seguenti:

CATEGORIE	Saldo Iniziale	Incrementi	alienazioni	rivalutazioni svalutazioni	Riclas sifiche	Saldo Finale
Immobili	<u>1.436.415,14</u>					<u>1.436.415,14</u>
<i>totale immobili</i>	<u>1.436.415,14</u>					<u>1.436.415,14</u>
Attrezzature	62.905,52	2.074,00				64.979,52
Mobili e arredi	11.542,16					11.542,16
Impianto e attrezzatura di perforazione	438.327,43	20.304,00				458.631,43
Impianto di perforazione	200.000,00					200.000,00
Attrezzatura di perforazione	93.027,43	20.304,00				113.331,43
Attrezzatura di perforazione	145.300,00					145.300,00
Attrezzature di magazzino	3.000,00					3.000,00
Impianto di fotovoltaico	260.059,44					260.059,44
Automezzi	<u>116.813,00</u>	<u>32.800,00</u>	<u>-26.813</u>			<u>122.800,00</u>
<i>totale altri beni</i>	<u>892.647,55</u>					<u>921.012,55</u>
Totale Immobilizzi	2.329.062,69	55.178,00	-26.813			2.357.427,69

Immobili

La voce "Immobili" accoglie il costo di acquisto e ristrutturazione dell'immobile sito a Piacenza in via Martelli n.6, interamente destinato ad attività istituzionali.

Attrezzature

Durante l'anno 2008 la nostra organizzazione ha ricevuto la donazione di un impianto completo per la perforazione (una perforatrice, due compressori e 5 camion) da parte del Gruppo Trevi SpA di Cesena, per realizzare progetti nel settore idrico.

Nella costruzione dell'immobile è stata prevista la realizzazione di un impianto fotovoltaico che garantirà l'energia elettrica per la gestione degli uffici, del magazzino e della casa di accoglienza e l'ecedenza, verrà ceduta con accordo di scambio sul posto all'Enel. Per questo si è proceduto all'apertura di un'apposita posizione IVA per la gestione dell'attività commerciale accessoria. L'incremento di euro 20.304 della voce "Impianto e attrezzatura di perforazione" è relativo all'acquisto di attrezzature tecniche di necessarie alla perforazione (aste, astoni, raccordi, ecc..).


Altri beni

L'incremento delle Attrezzature per euro 2.074 si riferisce all'acquisto di una friggitrice industriale e 4 cellulari per la sede di Piacenza.

La variazione negli Automezzi si riferisce al rinnovo dei mezzi a servizio della sede di Piacenza con la sostituzione del Fiat Ducato (venduto a privato per 5.000 euro) e del Fiat Doblò (venduto a privato per 3.500) con un Fiat Talento e un Fiat Doblò entrambi usati ma in ottimo stato.

Gli ammortamenti intervenuti nell'esercizio sono i seguenti:

CATEGORIE	aliq.te %	Saldo Iniziale	Alienazioni	Rivalut.ni Svalut.ni	ammort.to	ammort.to anticipato	saldo Finale
Immobili	1,5	86.184,92			21.546,23		107.731,15
Attrezzature	10	33.948,24			4.936,80		38.885,04
Mobili e arredi	10	11.195,95			99,93		11.295,88
Impianto e attrezzatura di perforazione	20	350.799,14			40.171,14		390.970,28
Impianto di perforazione		184.000,00			16.000,00		200.000,00
Attrezzatura di perforazione		36.029,14			9.641,14		45.670,28
Attrezzatura di perforazione		130.770,00			14.530,00		145.300,00
Attrezzature di magazzino							
	10	2.550,00			300,00		2.850,00
Impianto di fotovoltaico	9	175.550,74			23.405,35		198.956,09
Automezzi	20	42.333,00	-23.563,00		10.640,00		29.410,00
Totale Fondi Imm. Materiali		702.561,99	-23.563,00		101.099,45		780.098,44



COOPERAZIONE E SVILUPPO ONG - ONLUS

Il Presidente

africamission@coopsviluppo.org

Immobilizzazioni nette

Per motivi di chiarezza è stato deciso di esporre direttamente nello stato patrimoniale le voci dell'attivo al netto delle relative rettifiche di valore.

CATEGORIE	costo storico	fondo ammor.to	valore netto	Totale (valori arrotondati)
Terreni e fabbricati				1.328.684,00
Immobili	1.436.415,14	107.731,15	1.328.683,99	
Impianti e macchinari				128.764,00
Impianto e attrezzatura di perforazione	458.631,43	390.970,28	67.661,15	
Impianto fotovoltaico	260.059,44	198.956,09	61.103,35	
Attrezzature				26.341,00
Attrezzature	64.979,52	38.885,04	26.094,48	
Mobili e arredi	11.542,16	11.295,88	246,28	
Altri beni				93.540,00
Attrezzature di magazzino	3.000,00	2.850,00	150,00	
Automezzi	122.800,00	29.410,00	93.390,00	
Immobilizzazione in corso e acconti				
Totale beni	2.357.427,69	780.098,44	1.577.329,25	1.577.329,00

Immobilizzi Finanziari

Immobilizzi Finanziari	31/12/2019	31/12/2018	Variazione
Titoli	17,08	17,08	0,00
Depositi cauzionali	73,24	73,24	0,00
Titoli Vari	268.434,97	331.809,24	-63.374,27
	268.525,29	331.899,56	-63.374,27

I depositi cauzionali non hanno avuto movimentazioni.

Durante il 2018 siamo entrati in possesso di un lascito ereditario di una nostra sostenitrice. L'eredità consisteva in diverse tipologie di fondi che sono stati iscritti tra le immobilizzazioni finanziarie in quanto utilizzati a garanzia della fidejussione concessa dalla Banca di Piacenza per la realizzazione del progetto finanziato da AICS (Agenzia Italiana per la Cooperazione allo Sviluppo).

Durante il 2019 è avvenuto il trasferimento della gestione dei Fondi in capo alla Banca di Piacenza, tre fondi, la cui gestione non era trasferibile, sono stati venduti sul mercato ricavando un importo pari a 62.642,12 (con una perdita di 732,15 euro).

La valutazione dei Fondi a fine anno è fatta al valore di mercato al 31.12.2019.

ATTIVO CIRCOLANTE

Rimanenze

Al 31/12/2019 sono le seguenti:

	31/12/2019	31/12/2018	Variazione
Rimanenze materiale sede Italia	0	143.000,00	-143.000,00
Rimanenze materiali sede Uganda			
Totale rimanenze	0	143.000,00	-143.000,00

La variazione di 143.000 si riferisce al valore di due beni immobili ricevuti in eredità che sono stati venduti durante l'esercizio (per l'importo di euro 46.900 euro si riferiva al valore fiscale di un immobile sito in Urbino, in via dei Vasari n.11, ceduto a 95.000; per l'importo di euro 96.100 euro si riferiva al valore di stima di un immobile sito in Bolzano in via Druso n.123/10, ricevuto in legato per la quota di 1/3 e ceduto a 100.000 euro).

A fine anno non c'erano rimanenze di materiali presso la sede di Moroto.



COOPERAZIONE E SVILUPPO ONG - ONLUS

Il Presidente

africamission@coopsviluppo.org

CREDITI

Crediti per progetti

In tale voce vengono riportati i crediti relativi alle attività poste in essere per la realizzazione dei vari progetti dell'organizzazione e comprende le seguenti tipologie:

Crediti per progetti realizzati: sono crediti sorti in seguito a spese effettuate per interventi su progetti già realizzati, per le quali spese il donatore deve ancora versare i fondi a copertura.

Crediti per progetti in corso: sono relativi a progetti in corso di realizzazione e sorgono in relazione a spese già sostenute per interventi che verranno effettuati nel prossimo esercizio.

	31/12/2019	31/12/2018	Variazione euro
Crediti per progetti in corso	202.605,17	87.662,97	114.942,20
Crediti per spese su progetti in corso Sede_Uganda	16.377,37	21.378,78	- 5.001,41
Crediti per spese su progetti in corso Sede_Italia	73.426,89		73.426,89
Totale crediti per progetti	292.409,43	109.041,75	183.367,68

I Crediti per progetti in corso per euro 202.605,17 sono composti da euro 71.402,17 per la quota non spesa nel 2019 dal partner *Cuamm Medici con l'Africa* relativa al progetto AID 11489 e da euro 131.203,00 che si riferiscono al progetto "Case Aperte - Sostegno a realtà locali" e in particolare alla collaborazione con il partner WECARE per la spedizione di materiali in Uganda per l'ospedale di ABER (distretto di Lira) che è avvenuto nei primi mesi del 2020.

L'importo di 16.377,37 euro si riferisce a crediti maturati durante l'anno 2019 a seguito di progetti realizzati con donatori istituzionali (Progetto_193_Alito) quantificati in base al residuo da incassare risultante dagli accordi intercorsi con i donatori.

L'importo di euro 73.426,89 si riferisce al valore dei crediti iscritti in relazione alla quota di contributo monetario al "Progetto AICS AID11489" a carico di AMCS, anticipato con il ricorso a risorse non destinate di AMCS (Per il progetto AID11489" è in corso una campagna di raccolta fondi che per il primo anno di attività ha generato solo un parziale recupero di fondi specifici).

Altri Crediti

	31/12/2019	31/12/2018	Variazione
Crediti diversi	111.682,87	10,00	111.672,87
Crediti verso Poste Italiane	990,00	7.875,00	- 6.885,00
Crediti per accantonamento oscillazione cambi	12.845,80	17.858,62	- 5.012,82
Crediti v/ Erario		1.258,42	- 1.258,42
Crediti per Iva	14.935,55	14.626,72	308,83
Crediti v/erario		2.686,00	- 2.686,00
Totale altri crediti	140.454,22	44.314,76	96.139,46

I crediti diversi si riferiscono al credito di euro 100.000,00 maturato a seguito della vendita dell'immobile relativo all'eredità di Bolzano, incassato agli inizi del 2020 e per euro 10.000,00 al residuo credito verso l'acquirente dell'immobile ricevuto in eredità ad Urbino. L'importo di euro 1.682,87 si riferisce a anticipazioni su progetti.

Il credito verso le Poste italiane è costituito dall'ammontare dei versamenti su c/c postale effettuati nell'anno 2019 ma accreditati nel 2020.

L'importo di euro 12.845,80 si riferisce all'adeguamento effettuato al 31.12.2019 dei saldi dei conti in valuta (euro e dollaro), nella contabilità della sede Ugandese, a seguito delle ampie fluttuazioni che le divise hanno avuto durante il 2019 rispetto allo scellino ugandese.

Il credito per Iva maturato nei confronti dell'Erario, è relativo agli acquisti legati alla realizzazione dell'impianto fotovoltaico.

Altri Crediti Sede Uganda

Nel 2019 non ci sono Altri crediti, l'importo del 2018 si riferiva a crediti verso dipendenti locali ugandesi per prestiti a breve termine che sono stati restituiti nell'anno 2019.



LIQUIDITÀ

La posta di bilancio passa da euro 887.251 del 2018 a euro 867.528 del 2019, con una diminuzione di euro 19.723 delle disponibilità liquide presenti nei conti correnti bancari e in cassa, dovuta alle normali fluttuazioni generate dall'attività per la realizzazione dei progetti.

RATEI E RISCOINTI ATTIVI

I risconti ammontano ad euro 10.894, con una variazione negativa rispetto al 2018 di 1.307 euro e sono stati calcolati applicando il principio della competenza economica, e si riferiscono a operazioni di ordinaria amministrazione.

PATRIMONIO NETTO

I movimenti intervenuti in tutti i conti di patrimonio netto nell'esercizio sono i seguenti:

Descrizione	iniziale	destinazione Avanzo/Disav	altri Incr./decr.ti	finale
Fondo di dotazione	971.855,37			971.855,37
Fondo Riserva	96.663,03	10.000,00		106.663,03
Avanzo (Disavanzo) di gestione anno 2018	94.769,33	-94.769,33		
Avanzo (Disavanzo) di gestione anno 2019			46.197,04	46.197,04
	1.163.287,73	- 84.769,33*	46.197,04	1.124715,44

Il *Fondo dotazione* è costituito dal valore storico degli immobili e dal versamento iniziale delle quote effettuato al momento della costituzione di AMCS. Il Fondo di riserva è costituito dagli accantonamenti degli avanzi degli anni precedenti. L'avanzo dell'anno precedente di euro 94.769,33 è stato accantonato, come da indicazioni dell'Assemblea, per euro 10.000,00 a riserva legale e per euro 84.769,33 al fondo vincolato per progetti in corso. Nell'esercizio si rileva un avanzo di gestione pari a 46.197,04 euro.

FONDO VINCOLATO PER PROGETTI IN CORSO

L'importo di euro 787.374 accoglie le disponibilità di risorse dirette a finanziare la realizzazione dei progetti in corso in Uganda, la variazione rispetto al 31.12.2018 di euro 14.770 è legata alle ordinarie attività di gestione dei progetti, in particolare dei progetti finanziati da donatori istituzionali (FAO-Unicef-CRS-ICCO) e progetti finanziati da donatori privati AMCS nei diversi settori di impegno: Settore acqua, Settore Agro-zootecnico, Settore socio Educativo e Sostegno alle realtà Locali.

FONDO TRATTAMENTO DI FINE RAPPORTO

Il fondo ammonta a euro 95.395,00 e la variazione di 6.214 euro rispetto al 2018 è legata ai pagamenti e accantonamenti fatti secondo le indicazioni di legge. Il numero unitario di dipendenti nel 2019 è stato di n. 7 persone per un numero medio di 5,25 (con una dismissione e due nuove assunzioni).

FONDI RISCHI

Nel titolo in esame sono stati rilevati gli accantonamenti costituiti a fronte di specifici oneri che potranno avere manifestazione numeraria in futuro ed a copertura dei rischi collegati allo svolgimento dell'attività in Italia e in Uganda (dove negli ultimi anni si registra una crescente instabilità politica e sociale) nonché dei crediti riferiti a progetti finanziati da donatori con i quali si stanno instaurando nuovi rapporti.

Fondo Svalutazione Titoli

L'accantonamento a fondo svalutazione titoli creato nel 2018 passa da euro 9.954,28 a euro 9.222,13. La variazione è legata all'utilizzo del fondo per la copertura delle perdite che si sono verificate a seguito della cessione di due partecipazioni a fondi.

Fondo svalutazione crediti

L'accantonamento al fondo è stato effettuato a causa dell'incertezza relativa all'incasso del residuo credito di euro 10.000,00 dall'acquirente dell'immobile di Urbino. Della questione è stato incaricato il legale dell'organizzazione.



COOPERAZIONE E SVILUPPO ONG - ONLUS

Il Presidente

africamission@coopsviluppo.org

Fondo Oscillazione cambi sede Uganda

Alla fine dell'anno si sono rilevate delle variazioni di positive che sono state registrate fra i crediti vari.

Fondo rischi su progetti

L'importo di euro 73.426,89 è stato accantonato prudenzialmente per garantire la copertura alla posta di credito inserita nell'attivo, relativa alla campagna di raccolta fondi per il progetto AICS AID11489.

Nel caso in cui, a fine progetto, la campagna non riesca a coprire del tutto la quota di competenza di AMCS, si provvederà con il ricorso a tale fondo rischi.

Fondo rischi per Covid-19

L'accantonamento di ricavi non destinati per importo di 70.000,00 euro è stato effettuato, prudenzialmente, per contrastare gli effetti negativi che si prospettano sulle attività progettuali e di raccolta fondi (sia in Italia che in Uganda), a causa della grave situazione di crisi generata dell'emergenza COVID-19.

DEBITI

Debiti verso altri finanziatori

I debiti verso altri finanziatori iscritti per 830.000 non hanno subito variazioni e si riferiscono per 300.000 euro al prestito infruttifero ricevuto dall'associazione Africa Mission per la realizzazione dell'impianto fotovoltaico sulla nuova sede che ha una previsione di durata di 20 anni. Per 400.000 euro sono relativi al contributo infruttifero ricevuto dall'associazione Africa Mission per l'acquisto e ristrutturazione della nuova sede di Piacenza in via Martelli n.6, e per i restanti 130.000 euro ad un prestito ricevuto sempre da Africa Mission nel 2014 per sostegno della struttura operativa.

Fornitori

I debiti verso fornitori passano da euro 17.743 del 2018 a euro 96.446, con una variazione pari a euro 78.703 per le normali attività legate alla realizzazione dei progetti.

Altri Debiti

I "Debiti tributari" ammontano a euro 10.428 con una diminuzione di 311 euro rispetto al 2018, gli "Altri debiti" pari a euro 46.603, sono aumentati di 6.794 euro, si riferiscono ai debiti verso dipendenti e collaboratori e verso enti previdenziali, e "Debiti vari sede Uganda", pari a 3.097 euro, in aumento di 89 euro rispetto all'anno precedente si riferiscono ai debiti verso erario e enti previdenziali.

Tutte le variazioni sono legate allo svolgimento delle normali attività.

Tutti i debiti sono esigibili entro l'esercizio 2020 e non vi sono debiti rappresentati da titoli di credito.

RATEI E RISCOINTI PASSIVI

I ratei, pari a 1.686 euro, sono stati calcolati applicando il principio della competenza economica e si riferiscono a operazioni di ordinaria amministrazione. La variazione di euro 34.530 nei risconti si riferisce all'imputazione per competenza dell'ultima rata del beneficio relativo della donazione in mezzi del valore originario di euro 345.300 (anno 2008), e di euro 143.000 dalla vendita degli immobili ricevute a seguito di donazioni testamentarie (la prima di 46.900 euro ricevuta nel 2013 la seconda per euro 96.100 ricevuta nel 2018).

CONTI DI CONSOLIDAMENTO

Nel consolidamento delle voci di bilancio, le poste di credito e debito tra sedi si annullano.

Altre operazioni di consolidamento riguardano lo storno, al fine di evitare duplicazioni, delle voci costo o provento che, per esigenze di rendicontazione dei progetti ai vari donatori, vengono rilevati sia nella contabilità della sede Uganda, sia nella contabilità della sede Italia.

CONTI D'ORDINE

Non ci sono impegni da evidenziare. Per completezza di trattazione si segnala che il 15.03.2018 è stata accesa una fidejussione bancaria presso la Banca di Piacenza per un importo pari a 156.000,00 euro della durata di 48 mesi, relativa all'avvio del progetto Nutrire di cibo e conoscenze le comunità di Moroto e Napak, Karamoja, Uganda (NCC)- AID 011489 da realizzarsi in Uganda, finanziato da AICS e in collaborazione con il Cuamm di Padova. Si evidenzia anche che, in data 22/01/2019, la Banca di Piacenza ha concesso un'ulteriore garanzia



fideiussoria pari ad euro 61.392,90 della durata di 18 mesi a garanzia della realizzazione del progetto di emergenza “Potenziamento delle comunità di rifugiati e di accoglienza a Maaji 3 e Nyumanzi, garantendo un ambiente favorevole con istruzione formale, competenze professionali e attività generatrici di reddito per giovani e donne”, finanziato nell’ambito dell’Iniziativa AID 11546 dall’Agenzia Italiana per la Cooperazione allo Sviluppo ufficio di Addis Abeba, e realizzato in collaborazione con Comunità di Sant’Egidio ACAP con sede a Roma.

COMPARABILITÀ DEI BILANCI

I bilanci presentati al 31/12/2019 e al 31/12/2018 sono comparabili tra loro, essendo stati necessari identici adattamenti per mostrarli secondo quanto previsto dagli articoli del codice civile e non essendo stati modificati i criteri valutativi delle singole poste di bilancio.

COLLEGAMENTI

Cooperazione e Sviluppo non ha controllate o controllanti in senso tecnico e giuridico. Esiste un rapporto privilegiato di collaborazione con l’associazione Africa Mission che costituisce un completamento e un potenziamento della capacità operativa di AMCS.

Premesso che Cooperazione e Sviluppo è un ente con una piena autonomia giuridica e amministrativa, così come l’associazione Africa Mission è un organismo con piena autonomia giuridica e amministrativa, il legame fra le due associazioni nasce e trova fondamento operativo nel Carisma dei suoi fondatori: don Vittorione e mons. Manfredini; in questa ottica, si completano a vicenda attraverso una comunione di intenti e di opere. Oggi la collaborazione che si esplicita nel “Movimento Africa Mission” o “Opera di Don Vittorio” è quindi, essenzialmente, una profonda e convinta comunione e condivisione di spirito e di missione tra le due associazioni.

Considerazioni sul quadro economico attività 2019

L’attività operativa svolta da Cooperazione e Sviluppo in Italia e in Uganda è sintetizzata a livello di impegno economico dai dati che seguono:

dati sintetici anno	2019	2018
progetti di sviluppo realizzati in Uganda	22	19
progetti di educazione alla cittadinanza globale	1	1
beneficiari dei progetti Uganda	125.745	111.682
proventi per sovvenzioni e donazioni	3.055.161	2.448.450
dipendenti e collaboratori Italia	7	6
numero di collaboratori italiani all'estero	17	16
numero di collaboratori locali	152	158
Volontari in servizio civile in Italia		2
Volontari in servizio civile in Uganda	6	5

Nell’esercizio 2019 i proventi totali sono stati pari a euro 3.055.161 con un aumento pari al 24,78 % rispetto al 2018. L’aumento è dovuto ai nuovi progetti che sono stati avviati nell’anno e al ricevimento di due eredità.

	2019	2018	variazione	variaz. %
Totale oneri	3.008.964	2.353.681	655.283	27,84%
Totale proventi e ricavi	3.055.161	2.448.450	606.711	24,78%
Risultato gestionale positivo	46.197	94.769		

Le persone impegnate con continuità nelle attività di realizzazione in Italia e Uganda sono state le seguenti:

Mansioni dipendenti Italia e collaboratori	anno 2019	Note	anno 2018
Dipendenti e collaboratori sede Italia			
Direzione generale	1	(dipendente a tempo pieno)	1
Sensibilizzazione e amministrazione Italia	4	(3 dipendenti a tempo pieno; 1 partime)	3
Area Uganda	1	(1 dip.te a tempo pieno 1 dip.te partime)	1
Comunicazione	1	(1 dip.te partime)	1
	7		6



Collaboratori sedi Uganda

Responsabile Paese	1	collaboratore per progetto	1
Coordinatore sede Moroto	1	collaboratore per progetto	1
Logistica e amministrazione	4	collaboratori per progetto	4
Responsabili progetto e collaboratori su progetti	11	collaboratori per progetto	10
	17		16

Le persone che sono state interessate e coinvolte nelle realizzazioni delle attività e che hanno dato un contributo come volontari in termini di tempo e di impegno sono state le seguenti:

	anno 2019	anno 2018
Italia		
Volontari presso sede Piacenza	41	41
Coperti preparati in sede per incontri e iniziative varie	1.020	395
Pernottamenti	447	170
Visite presso la sede di Piacenza	1.669	1.641
Uganda		
Membri Cda in visita in Uganda e collaboratori da sede Italia	6	4
Volontari italiani in Uganda (di cui 6 in servizio civile)	14	14
Partecipanti progetto "Vieni e Vedi"	8	12
Partecipanti progetto "Viaggi missionari"	18	22
Tecnici e consulenti espatriati per progetti	5	6
Visite da Uganda (ambasciatori/rappresentanze diplomatiche/altre realtà presenti nel territorio/ospiti)	131	90

(*non sono stati indicati i volontari occasionali coinvolti nelle iniziative dei vari gruppi operativi in Italia)

RISULTATI delle iniziative di sensibilizzazione e raccolta fondi realizzate in Italia

- 3 campagne di sensibilizzazione ("Abbiamo riso ..." – "Amico Ambiente" – "Run For Water");
- 2 Progetti di corrispondenza epistolare tra scuole italiane e ugandesi e numerosi incontri sulla "cittadinanza attiva globale" nelle scuole superiori di Piacenza;
- 2 progetti di formazione per giovani ("Vieni e Vedi"- Servizio civile);
- 52 iniziative di sensibilizzazione, incontri e testimonianze sull'attività svolta in Uganda;
- 36 eventi: concerti, attività culturali, religiose e mostre.
- 4 campagne di raccolta fondi (Limoni-Abitare il Natale-Campagna pozzi in Karamoja-Amico Ambiente);
- 11 partecipazioni ad eventi organizzate da altre associazioni;
- 39 iniziative quali progetti, cene ed altri eventi per la raccolta fondi.

Sono **davvero numerose** le persone raggiunte dai messaggi di solidarietà lanciati in Italia attraverso le varie iniziative (vedi capitolo attività in Italia) però non è sempre facile quantificare il loro numero, per questo evitiamo di indicare delle cifre.

Di seguito si presenta un quadro d'insieme degli oneri e proventi, articolato per "aree gestionali" come previsto dalle Linee Guida dell'ex Agenzia per le Onlus.

Le aree identificate sono sei:

1. "attività tipiche" identificano le attività funzionali direttamente al perseguimento delle finalità istituzionali, così come indicate nello Statuto. Per AMCS si tratta di progetti di sviluppo, di interventi di emergenza, di attività di educazione alla cittadinanza globale e promozione dei diritti umani, ecc.
2. "attività promozionali e di raccolta fondi" si riferiscono alle attività svolte dall'ente nel tentativo di ottenere contributi ed elargizioni in grado di garantire la disponibilità di risorse finanziarie per realizzare attività funzionali al perseguimento dei fini istituzionali.
3. "attività accessorie" individuano le attività diverse da quelle istituzionali, ma complementari rispetto alle stesse in quanto in grado di garantire all'ente risorse utili a perseguire le finalità istituzionali.
4. "attività finanziarie e patrimoniali" si riferiscono ad attività di gestione patrimoniale finanziaria strumentali all'attività dell'organismo.
5. "attività di natura straordinaria" hanno natura eccezionale e occasionale.



6. “attività di supporto generale” si riferiscono all’attività di direzione e di conduzione dell’ente che garantisce il permanere delle condizioni organizzative di base che ne determinano il divenire.

È opportuno segnalare che la ripartizione degli oneri e dei proventi per aree gestionali risulta problematica per i profondi legami esistenti tra alcune delle aree stesse e tuttora oggetto di discussione e di mancata precisa definizione in campo accademico, giuridico e pratico. Per questo AMCS ha avviato al riguardo un processo di progressiva puntuale specificazione che proseguirà nel 2020, ne deriva che tale ripartizione deve essere letta tenendo conto di possibili imperfezioni ed evoluzioni future.

Rendiconto Gestionale sintetico anno 2019

ONERI	31/12/2019	%	31/12/2018	PROVENTI E RICAVI	31/12/2019	%	31/12/2018
1. Oneri da attività tipiche	2.726.446	90,5%	2.087.399	1. Proventi e ricavi da attività tipiche	2.916.178	95,4%	2.292.941
2. Oneri promozionali e di raccolta fondi	68.037	2,3%	91.834	2. Proventi da raccolta fondi	116.275	3,8%	116.841
3. Oneri da attività accessorie	25.801	0,9%	25.410	3. Proventi da attività accessorie	21.032	0,7%	22.457
4. Oneri finanziari e patrimoniali	13.712	0,5%	6.139	4. Proventi finanziari e patrimoniali	1.676	0,1%	16.211
5. Oneri straordinari		0,0%	52.500	5. Proventi straordinari			
6. Oneri di supporto generale	174.968	5,8%	90.399				
Totale oneri	3.008.964	100%	2.353.681	Totale proventi e ricavi	3.055.161	100%	2.448.450
Risultato gestionale positivo	46.197		94.769	Risultato gestionale negativo			

La raccolta fondi

La raccolta fondi di Cooperazione Sviluppo viene realizzata in primo luogo attraverso l’attività di **sensibilizzazione e testimonianza** dell’impegno che l’organizzazione realizza in Italia e in Uganda attraverso i propri volontari e collaboratori e attraverso le attività svolte, attività queste che vengono riferite direttamente all’area delle attività tipiche. Le attività di sensibilizzazione e testimonianza costituiscono la base dell’attività di **educazione alla cittadinanza globale** ECG (precedentemente identificate come “educazione allo sviluppo” EAS) che Cooperazione e Sviluppo realizza in Italia.

Nell’area della raccolta fondi vengono ricomprese tutte le iniziative specifiche attuate nel tentativo di ottenere contributi ed elargizioni (anche con destinazione specifica purché aventi natura di liberalità e coerenza con le finalità istituzionali) in grado di garantire la disponibilità di risorse finanziarie per realizzare attività funzionali e/o strumentali al perseguimento dei fini istituzionali.

I proventi sono suddivisi fra contributi, offerte e donazioni, **considerando i contributi** come elargizioni conseguenti alla presentazione al donatore di una specifica documentazione richiesta da un’istruttoria legata ad un progetto o attività (in genere a donatori istituzionali, enti pubblici e privati), mentre le **offerte e donazioni** sono tutte le elargizioni liberali da chiunque effettuate, diverse dai contributi.

Possiamo poi individuare due grandi categorie di offerte e donazioni che pervengono a AMCS:

Offerte e donazioni senza indicazione specifica. Liberalità che vengono inviate senza specifiche indicazioni e che rappresentano un segno concreto di condivisione del percorso di impegno sociale che Cooperazione e Sviluppo porta avanti. Tali donazioni sono destinate a copertura dei progetti non finanziati da donatori specifici, degli oneri per la realizzazione di progetti non coperti da entrate specifiche.

Offerte e donazioni con indicazione specifica. Contributi su progetti, offerte e donazioni per le quali il donatore indica una specifica destinazione. Una categoria a parte è costituita dalle **offerte e donazioni destinate a progetti di altre organizzazioni** con i quali Cooperazione e Sviluppo intrattiene rapporti di collaborazione o a missionari con i quali AMCS collabora.

Nel corso del 2019, Cooperazione e Sviluppo ha realizzato complessivamente 3.055.161 euro di proventi e ricavi. L’importo comprende i fondi relativi al 5x1000 devoluto dai contribuenti nel 2016 (Unico2017), mentre l’utilizzo di quelli relativi al 2017, incassati nel 2019, è stato rinviato al 2020.

Le attività attraverso le quali AMCS ha effettuato raccolta fondi nell’arco del 2019 sono state:

- incontri periodici organizzati presso le sedi e nelle varie zone coperte dalle stesse;
- manifestazioni varie organizzate dai vari gruppi di sostenitori;



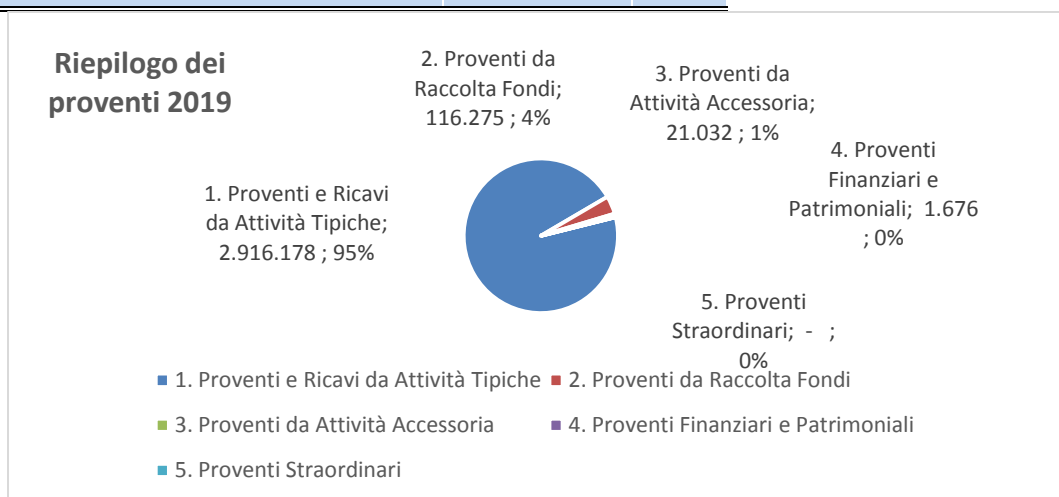
COOPERAZIONE E SVILUPPO ONG - ONLUS

Il Presidente

africamission@coopsviluppo.org

- incontri personali organizzati dai vari volontari;
- passaggi e pubblicazioni attraverso strumenti di diffusione di massa: radio, giornali e televisioni locali;
- Rivista “Anche tu insieme”;
- 5x1000.

Raccolta per aree di attività	2019	%
1. Proventi e Ricavi da Attività Tipiche	2.916.178	95,4%
2. Proventi da Raccolta Fondi	116.275	3,8%
3. Proventi da Attività Accessoria	21.032	0,7%
4. Proventi Finanziari e Patrimoniali	1.676	0,1%
5. Proventi Straordinari	-	0,0%
	3.055.161	100%



Per dare una maggiore informazione relativamente alla composizione delle entrate, si riportano le seguenti tabelle, dove le entrate sono riepilogate fra “entrate vincolate” per destinazione dal donatore ed “entrate libere” e, per area geografica, fra proventi ottenuti in Italia e in Uganda.

Raccolta libera / destinata	2019		2018	
Raccolta destinata	2.300.861	75%	1.732.180	70,7%
Raccolta non destinata	754.300	25%	716.270	29,3%
	3.055.161		2.448.450	

La maggior parte della raccolta destinata è quella fatta in Uganda.

Raccolta per area geografica	2019		2018	
Proventi realizzati in Italia	1.387.433	45%	1.196.900	49%
Proventi realizzati in Uganda	1.667.728	55%	1.251.550	51%
	3.055.161		2.448.450	

PROVENTI DELLA SEDE ITALIANA

I proventi incassati in Italia derivano essenzialmente da donazioni di privati e grazie all’apporto importante dei volontari delle sedi secondarie e dei vari gruppi di sostegno. Un contributo fondamentale, sia al livello operativo, sia al livello di raccolta fondi, viene dal rapporto di collaborazione con l’associazione Africa Mission.

Inoltre vanno ricordate la collaborazione pluriennale con l’associazione *Venicemarthon Club*, con la *Drillmec SpA* di Piacenza e il *Gruppo Trevi di Cesena*.

Nel 2019 le donazioni in Italia hanno avuto un incremento legato essenzialmente al ricevimento di due eredità.



Nella categoria “Contributi da enti pubblici”, abbiamo inserito i proventi da Governi e Enti territoriali (Comuni, Regioni), in cui la parte più rilevante è data dal contributo ricevuto da AICS per il progetto triennale in corso di realizzazione in Uganda.

PROVENTI DELLA SEDE UGANESE

Nella categoria “Contributi da enti pubblici (Sede Uganda)”, sono riportati i proventi da enti pubblici, con i quali collaboriamo nella realizzazione di progetti, ed è compreso il contributo ricevuto dal Governo ugandese in termini di esenzione dal pagamento delle tasse di importazione dei beni destinati ai progetti di sviluppo.

Nella categoria “Contributi da enti internazionali (Uganda)” sono contenuti i contributi da Agenzie internazionali legate all’ONU (FAO, UNICEF, OMS, UNDP, ecc..).

I principali donatori internazionali di C&S sono Unicef, con la quale collaboriamo per la realizzazione di progetti nel settore idrico e nel settore della protezione dei bambini in Karamoja, FAO con la quale collaboriamo per la realizzazione di progetti in Karamoja.

Consideriamo tra i proventi da “Contributi e donazioni da enti privati (Uganda)”, i contributi ricevuti in Uganda da Ong o organizzazioni locali, o anche da Ong o Organizzazioni internazionali (es. Caritas di altri Stati) contributi da partecipazione ai Consorzi di Ong ad esempio il consorzio guidato da Danish Church (DCA), con la quale collaboriamo per la realizzazione di progetti in Karamoja.

Raccolta da enti pubblici	2019		2018	
Contributi da enti pubblici	715.069	23,4%	316.465	12,9%
In Italia 301.803				
In Uganda 413.266				
Contributi da enti internazionali (Uganda)	364.754	11,9%	666.532	27,2%
Contributi da altri soggetti non pubblici	1.975.338	64,7%	1.465.453	59,9%
	3.055.161		2.448.450	

I contributi da enti pubblici in Italia sono stati incassati da AICS per la prima rata del progetto avviato a luglio 2018, dal Comune di Bolzano e dal Dipartimento per le politiche giovanili e il Servizio civile universale, della Presidenza del Consiglio, relativamente ai rimborsi spese per vitto e alloggio dei giovani in servizio civile in Uganda. La parte incassata in Uganda si riferisce al contributo del Governo ugandese per l’importazione di beni per i progetti in esenzione di imposte, al contributo ricevuto dal Ministry of Gender e dal Contributo ricevuto da AICS Addis Abeba per il progetto di emergenza AID AICS_11546.

Oneri per attività


Gli oneri sostenuti per lo svolgimento delle attività sono riepilogati nella seguente tabella:

Oneri per aree di attività	2019	%
1. Oneri da Attività tipiche	2.726.446	90,61%
2. Oneri promozionali e di raccolta fondi	68.037	2,26%
3. Oneri da attività accessorie	25.801	0,86%
4. Oneri finanziari e patrimoniali	13.712	0,46%
5. Oneri straordinari	0	0,00%
6. Oneri di supporto generale	174.968	5,81%
	3.008.964	100%



COOPERAZIONE E SVILUPPO ONG - ONLUS

Il Presidente

africamission@coopsviluppo.org


1. Oneri da attività tipiche

L'area dell'attività tipica accoglie tutte le attività, tra cui iniziative e progetti, realizzati nell'ambito dell'attività istituzionale svolta da Cooperazione e Sviluppo seguendo le indicazioni previste dallo statuto.

Nell'area dell'attività tipica vengono accolte tutte le spese per i progetti realizzati in Uganda e per le attività svolte in Italia relative alla sensibilizzazione alle tematiche dello sviluppo dei paesi poveri e alla testimonianza dei valori di solidarietà che sono parte dell'attività istituzionale di AMCS.

L'attività di sensibilizzazione della società italiana è uno degli obiettivi previsti espressamente dallo statuto di AMCS: un'attività che ha una grande valenza e di cui si nota una crescente necessità. Tali spese ricomprendono gli oneri per l'organizzazione di incontri presso gruppi, parrocchie, ecc., spese per materiale educativo, costo della pubblicazione periodica "Anche tu Insieme", spese per eventi e convegni, predisposizione e spedizione circolari, incontri *Vieni e Vedi*, ecc.

1. Oneri da attività tipiche	2019	2018
1.1) Acquisti	1.399.191	1.015.845
1.2) Servizi	412.292	194.181
1.3) Godimento beni di terzi		
1.4) Personale	412.658	395.209
1.4.b) Personale locale	423.513	410.513
1.5) Ammortamenti	63.967	67.707
1.6) Oneri diversi di gestione	14.825	3.944
1. Totale oneri da attività tipiche	2.726.446 91%	2.087.399

2. Oneri promozionali e di raccolta fondi

L'area dell'attività promozionale e di raccolta fondi accoglie tutte le attività svolte dall'ente, nel tentativo di ottenere contributi ed elargizioni, in grado di garantire la disponibilità di risorse finanziarie per realizzare attività funzionali e strumentali al perseguimento dei fini istituzionali.

Gli oneri di raccolta fondi sono articolati in due voci: "Oneri per attività promozione e raccolta fondi" che accoglie tutte le attività di raccolta fondi non direttamente imputabili ad una campagna specifica; "Oneri per campagne" si riferiscono a tutti gli oneri sostenuti per la realizzazione di campagne specifiche. Anche quest'anno, per una maggiore chiarezza, il dato relativo al costo del personale impegnato nella funzione è stato indicato separatamente.

2. Oneri promozionali e di raccolta fondi	2019	2018
2.1 Oneri per attività ordinaria di promozione e raccolta fondi	30.869	38.392
2.2 Oneri per campagne	2.821	15.513
2.4 Personale	34.347	37.929
2. Tot. oneri promoz.li e raccolta fondi	68.037 2%	91.834

3. Oneri da attività accessorie

In tale area sono ricompresi gli oneri sostenuti per attività diversa da quella istituzionale, ma complementare alla stessa, in quanto in grado di garantire all'ente non profit risorse utili a perseguire le finalità istituzionali espresse dallo statuto.

I costi commerciali si riferiscono alla produzione dell'impianto fotovoltaico realizzato sul tetto della nuova sede. L'attività commerciale è marginale ed accessoria rispetto all'attività principale ed è gestita con contabilità separata. I costi si riferiscono essenzialmente al valore dell'ammortamento e ai costi di gestione diretta dell'impianto.

4. Oneri finanziari e patrimoniali

In tale area sono ricompresi gli oneri sostenuti per la gestione patrimoniale e finanziaria, strumentali all'attività istituzionale che passano da euro 6.139 a euro 13.712. La variazione è dovuta essenzialmente ai costi relativi alle fluttuazioni del tasso di cambio euro/ugx.



5. Oneri straordinari

In tale voce sono ricompresi gli incassi del periodo derivanti da operazioni di natura straordinaria e occasionale. Nel 2019 non ci sono stati oneri straordinari.

6. Oneri di supporto generale

Si tratta dell'attività di direzione e di conduzione dell'ente, che garantisce il permanere delle condizioni organizzative di base che ne assicura la continuità.

Gli oneri per il funzionamento delle strutture in Uganda sono considerati come oneri di progetto e quindi ricompresi nel punto 1 (oneri da attività tipiche) del rendiconto. Per completezza di trattazione si indica che gli oneri per la gestione delle sedi di Kampala e Moroto ammontano a euro 53.562 mentre lo scorso anno erano pari a 144.751 euro. Complessivamente, assommando gli oneri di struttura Italia a quelli di struttura Uganda, siamo a circa il 8% del totale degli oneri.

6. Oneri di supporto generale	2019		2018
6.1) Acquisti	75.293		4.680
6.2) Servizi	37.515		32.202
6.3) Godimento beni di terzi			
6.4) Personale	45.105		32.830
6.5) Ammortamenti	12.377		9.653
6.6) Oneri diversi di gestione			
6.7) Altri oneri	4.678		11.034
6. Totale oneri di supporto generale	174.968	6%	90.399
Totale oneri	3.008.964	100%	2.353.681

Gli sviluppi futuri

Consapevoli che la prima risorsa della nostra organizzazione è la forza del suo "Carisma di fondazione", o in termini moderni, la forza della sua *Vision* e *Mission*, visto il perdurare della fase di crisi globale e di calo delle risorse per la cooperazione internazionale, l'obiettivo principale del nostro organismo continua ad essere quello di approfondire ed aggiornare (vivere) il "Carisma" di fondazione per rinnovare e rendere più solido e profondo il percorso maturato negli ultimi anni.

Il 2019, è stato l'anno del 25° della morte di don Vittorione, e una tappa importante del percorso che ci porterà nel 2022 a festeggiare i 50 anni di fondazione con l'obiettivo di rilanciare l'opera di AMCS.

Importante sarà continuare a valorizzare l'approccio partecipativo che è stato dato ai progetti realizzati negli ultimi anni. Un approccio che rende il nostro lavoro utile e prezioso sia per i locali che vi partecipano, sia per chi da esso vuole attingere conoscenza ed esperienza.

Il percorso dei prossimi anni, dal punto di vista strategico-settoriale, prevede senza dubbio la conferma di quei progetti che si pongono in continuità con il passato e con la *mission* di AMCS, cioè l'impegno nei settori storici e tradizionali, quali quello dell'acqua, dei giovani e del supporto alle realtà locali, che si sono rafforzati nel tempo, arricchendosi di molti aspetti innovativi ed ampliatisi nelle alleanze. Va confermata anche la presenza in ambiti fondamentali per il territorio Karimojong quali quello dell'agricoltura e della veterinaria, che abbiamo esplorato in questi anni e che ormai possono essere riconosciuti stabili e consolidati nella struttura dell'Organismo, oltre che valutare con attenzione la possibilità di continuare ad essere di supporto in settori, come quello sanitario, in cui non vantiamo una particolare specificità ma in cui la nostra presenza è richiesta e reputata importante.

L'attenzione agli ultimi non rappresenta solo l'orientamento cristiano del nostro impegno, ma la ragione stessa dell'esistenza di Cooperazione e Sviluppo e il fondamento del nostro lavoro.



COOPERAZIONE E SVILUPPO ONG - ONLUS

Il Presidente

africamission@coopsviluppo.org

È lo stile che deve caratterizzare la permanenza e la convivenza in loco dei collaboratori e dei volontari, la collaborazione fra espatriati e fra espatriati e locali, ed è lo stile che caratterizza l'approccio alle problematiche di progetto.

Nonostante la complessità dell'ambiente nel quale operiamo e le difficoltà economiche e gestionali per mantenere operativa una struttura complessa come la nostra, i risultati positivi che vengono quotidianamente riconosciuti dai beneficiari diretti che sul campo vedono dei piccoli mutamenti che si consolidano nelle loro vite, costituiscono una grande soddisfazione e lo stimolo per proseguire su una strada di solidarietà che non è fatta di "successi eclatanti", ma di piccoli, spesso piccolissimi passi i cui risultati si vedono nei tempi lunghi delle generazioni che passano.

Le sinergie fra collaboratori espatriati e collaboratori locali, la condivisione delle strategie generali con la comunità locale, costituiscono un obiettivo irrinunciabile, ma che richiede impegno, capacità di sopportare delusioni, costi e sacrifici e soprattutto grande fiducia nell'uomo.

Rimane fondamentale l'obiettivo di valorizzare l'esperienza di "volontariato internazionale", intesa come proposta di un cammino comune, indirizzato anche all'accrescimento di una "professionalità" specifica, ma soprattutto volto a valorizzare l'apporto di "umanità" che ciascun volontario e collaboratore deve impegnarsi a spendere come risorsa indispensabile alla realizzazione di qualunque progetto di sviluppo, e impegnarsi a trovare nell'incontro con ogni persona coinvolta nel progetto stesso.

Infine sarà necessario continuare a sviluppare strumenti e processi di ricerca fondi, nel rispetto dei principi etici su cui si basa l'opera di AMCS, seguendo l'esempio dei fondatori, utilizzando le nuove tecniche e strumenti di raccolta fondi.

Grazie

GRAZIE a tutti coloro che hanno visto in Africa Mission-Cooperazione e Sviluppo un'occasione per condividere una via di solidarietà concreta, attuale, vera, donando il proprio tempo, mettendoci la propria passione e le proprie risorse economiche e donando disponibilità, amicizia, simpatia.

Piacenza lì, 11 aprile 2020

