


## QUADRO ECONOMICO PATRIMONIALE

---



### ATTIVITA' 2016

### CONSIDERAZIONI SULLA SITUAZIONE PATRIMONIALE AL 31.12.2016

### CONSIDERAZIONI SUL QUADRO ECONOMICO ATTIVITA' 2016

### LA RACCOLTA FONDI

### ONERI PER ATTIVITA'

### GLI SVILUPPI FUTURI

### Natura giuridica

L'Istituto per la Cooperazione e lo Sviluppo Internazionali, brevemente detto "Cooperazione e Sviluppo" – sigla: C&S è stato costituito per atto notarile il 18.06.1982 come ente morale. Il riconoscimento della personalità giuridica è avvenuto con DPR n. 880 del 24.10.1983, pubblicato il 15.02.1984 sulla Gazzetta Ufficiale n. 45. Il 9.12.1983 viene concesso dal MAE il riconoscimento come "Organizzazione non Governativa" (O.N.G.), idonea alla cooperazione e al volontariato internazionali secondo la legge 49/87 che disciplina l'aiuto pubblico dell'Italia ai Paesi in Via di Sviluppo.

A seguito della riforma del settore delle organizzazioni non governative ex lege 125/2014, Cooperazione e Sviluppo è stata iscritta nel registro regionale delle ONLUS con raccomandata del 24 febbraio 2015 e, a seguito dell'istituzione della AICS (Agenzia Italiana per la Cooperazione allo Sviluppo) l'organizzazione è iscritta con Decreto n. 2016/337/000194/2, nel Registro delle organizzazioni della società civile con l'identificativo: **Africa Mission - Cooperazione e Sviluppo onlus - C&S.**

COOPERAZIONE E SVILUPPO ONG - ONLUS  
*Il Presidente*

africamission@coopsviluppo.org

**COOPERAZIONE E SVILUPPO O.N.G. - O.N.L.U.S.**

Via Martelli 6 - 29122 Piacenza - C.F. 91005980338

**BILANCIO 2016**

<b>STATO PATRIMONIALE</b>			
<b>ATTIVO</b>		31/12/2016	31/12/2015
<b>IMMOBILIZZAZIONI</b>			
<b>IMMOBILIZZAZIONI IMMATERIALI</b>			
Software		878	1.757
Oneri pluriennali		<u>1.264</u>	
		2.142	1.757
<b>IMMOBILIZZAZIONI MATERIALI</b>			
Immobili		1.393.323	1.414.869
Attrezzature		27.767	20.663
Mobili e arredi		545	352
Impianto e attrezzature per la perforazione		111.464	149.894
Attrezzature di magazzino		1.050	1.350
Impianto fotovoltaico		129.359	148.600
Automezzi		<u>36.021</u>	<u>13.023</u>
	<i>totale</i>	1.699.529	1.748.751
<b>IMMOBILIZZAZIONI FINANZIARIE</b>			
Depositi cuzionali		73	1.009
Titoli		<u>17</u>	<u>17</u>
	<i>totale</i>	90	1.026
	<b>TOTALE IMMOBILIZZAZIONI</b>	1.701.761	1.751.534
<b>ATTIVO CIRCOLANTE</b>			
<b>RIMANENZE</b>			
Rimanenze sede Uganda			
Rimanenze sede Italia		<u>46.900</u>	<u>48.900</u>
	<i>totale</i>	46.900	48.900
<b>CREDITI con separata indicazione di quelli esigibili oltre l'es.zio successivo:</b>			
	31/12/16	31/12/15	
Crediti verso clienti			
Crediti per progetti in corso (sede Italia e Uganda)		116.979	62.822
Crediti verso altri		19.741	77.186
Crediti verso altri sede Uganda		40	<u>1.210</u>
	<i>totale</i>	136.760	141.218
<b>DISPONIBILITÀ LIQUIDE</b>			
Depositi bancari e postali		326.018	339.258
Denaro e valori in cassa		12.378	3.813
Depositi bancari progetti sede Uganda		431.243	366.361
Cassa progetti sede Uganda		<u>23.984</u>	<u>50.113</u>
	<i>totale</i>	793.623	759.545
	<b>TOTALE ATTIVO CIRCOLANTE</b>	977.283	949.663
<b>RATEI E RISCONTI</b>			
Ratei attivi			
Risconti attivi		<u>48.823</u>	<u>2.286</u>
	<b>TOTALE RATEI E RISCONTI</b>	48.823	2.286
<b>TOTALE ATTIVO</b>		<b>2.727.867</b>	<b>2.703.483</b>
<b>PASSIVO</b>			
<b>PATRIMONIO NETTO</b>			
Fondo di dotazione		971.855	971.855
Fondo riserva		92.599	92.599
Riserva per acquisto sede			
Contributo in conto capitali per sede			
Avanzo (disavanzo) di gestione		<u>3.039</u>	<u>461</u>
	<b>TOTALE PATRIMONIO NETTO</b>	1.067.493	1.064.915
<b>FONDO VINCOLATO PER PROGETTO</b>			
Fondo vincolato per progetti in corso Uganda		196.849	174.758
Fondo vincolato a progetti sede Italia		<u>301.337</u>	<u>278.542</u>
	<b>FONDI VINCOLATI SEDE UGANDA</b>	498.186	453.300
<b>FONDO INDENNITA' di ANZIANITA'</b>			
		77.902	67.533
<b>FONDO OSCILLAZIONE CAMBI sede Uganda</b>			
		5.808	19.846
<b>DEBITI con separata indicazione di quelli esigibili oltre l'es.zio successivo:</b>			
	separata indicazione oltre l'anno	31/12/16	31/12/15
Debiti verso altri finanziatori		830.000	830.000
Fornitori		51.800	32.240
Tributari		10.803	9.760
Altri debiti		37.846	44.484
Debiti vari sede Uganda		<u>2.870</u>	<u>2.224</u>
	<b>TOTALE DEBITI</b>	933.319	918.708
<b>RATEI E RISCONTI</b>			
Ratei passivi		1.615	1.107
Risconti passivi		<u>143.544</u>	<u>178.074</u>
	<b>TOTALE RATEI E RISCONTI</b>	145.159	179.181
<b>TOTALE PASSIVO</b>		<b>2.727.867</b>	<b>2.703.483</b>
<b>CONTI D'ORDINE</b>			
Impegni per fidejussioni ricevute		0	0

COOPERAZIONE E SVILUPPO ONG - ONLUS

Il Presidente

africamission@coopsviluppo.org



COOPERAZIONE E SVILUPPO O.N.G. - O.N.L.U.S.  
**Rendiconto Gestionale anno 2016**

ONERI	31/12/2016	31/12/2015	PROVENTI E RICAVI	31/12/2016	31/12/2015
<b>1. Oneri da attività tipiche</b>	2016	2015	<b>1. Proventi e ricavi da attività tipiche</b>	2016	2015
1.1) Acquisti	884.940	1.559.642	1.1 Raccolta destinata		
1.2) Servizi	167.237	42.317	Contributi da enti pubblici	54.595	11.492
1.3) Godimento beni di terzi	921	15.553	Contributi da enti pubblici (sede Uganda)	30.261	34.198
1.4) Personale	378.237	389.563	Contributi da enti internazionali (sede Ug.)	1.155.677	1.739.666
1.4.b) Personale locale	609.724	562.812	Contributi e donazioni da enti privati	123.738	8.800
1.5) Ammortamenti	58.916	61.091	Contributi e donazioni da enti privati (sede Ug.)		
1.6) Oneri diversi di gestione	7.593	7.512	Offerte e donazioni da privati	234.927	426.426
			Offerte e donazioni da privati (sede Ug.)	100.903	57.715
			Offerte e donazioni per progetti di terzi partner		10.695
			<i>1.1 Raccolta destinata Totale</i>	<i>1.700.101</i>	<i>2.288.992</i>
			1.2 Raccolta non destinata		
			Lasciti, eredità e legati		
			Offerte e donazioni da privati (Uganda)	128.537	64.885
			Offerte e donazioni da privati	339.731	332.731
			Quote Associate	2.600	2.150
			<i>1.2 Raccolta non destinata Totale</i>	<i>470.868</i>	<i>399.766</i>
<i>1. Totale oneri da attività tipiche</i>	<i>2.107.568</i>	<i>2.638.490</i>	<i>1. Totale proventi e ric. da attività tipiche</i>	<i>2.170.969</i>	<i>2.688.758</i>
<b>2. Oneri promozionali e di raccolta fondi</b>			<b>2. Proventi da raccolta fondi</b>		
2.1 Oneri per attività ordinaria di promozione e raccolta fondi	26.673	29.948	2.1 Raccolta destinata		
2.2 Oneri per campagne	6.849	4.710	5 per mille	43.897	44.975
2.4) Personale	10.457		Contributi e donazioni da enti privati		
			Offerte e donazioni da privati		
			<i>2.1 Raccolta destinata totale</i>	<i>43.897</i>	<i>44.975</i>
			2.2 Raccolta non destinata		
			Offerte e donazioni da privati	22.978	46.019
			<i>2.2 Raccolta non destinata totale</i>	<i>22.978</i>	<i>46.019</i>
<i>2. Tot. oneri promoz. e raccolta fondi</i>	<i>43.979</i>	<i>34.658</i>	<i>2. Totale proventi da raccolta fondi</i>	<i>66.875</i>	<i>90.994</i>
<b>3. Oneri da attività accessorie</b>			<b>3. Proventi da attività accessorie</b>		
3.1) Acquisti			3.1) Da Attività connesse e/o gestioni commerciali accessorie		
3.2) Servizi	617	350	Ricavi da impianto Fotovoltaico	16.194	21.247
3.3) Godimento beni di terzi			3.2) Da contratti con enti pubblici		
3.4) Personale			3.3) Da soci ed associati		
3.5) Ammortamenti	23.243	22.883	3.4) Da non soci		
3.6) Oneri diversi di gestione	868	1.806	3.5) Altri proventi e ricavi	3.380	3.120
<i>3. Totale oneri da attività accessorie</i>	<i>24.728</i>	<i>25.039</i>	<i>3. Totale proventi da attività accessorie</i>	<i>19.574</i>	<i>24.367</i>
<b>4. Oneri finanziari e patrimoniali</b>			<b>4. Proventi finanziari e patrimoniali</b>		
4.1) Su rapporti bancari e postali			4.1 Attività finanziaria		
Interessi su c/c bancario e postale		15	Arrotondamenti attivi	48	
Spese bancarie	892	817	Interessi su c/c bancario e postale	31	329
4.6) Altri oneri finanziari			Interessi su c/c bancario (Sd Ug.)	1.038	
Differenze di cambio per adeguamento dei saldi di bilancio	10.028	27.756	Interessi su titoli	128	427
			Differenze attive di cambio su progetti (Sd Ug.)		
			bilancio		
<i>4. Totale oneri finanziari e patr.</i>	<i>10.920</i>	<i>28.588</i>	<i>4.1 totale attività finanziaria</i>	<i>1.245</i>	<i>756</i>
<b>5. Oneri straordinari</b>			<i>4. Totale proventi finanziari e patr.</i>	<i>1.245</i>	<i>756</i>
5.1) Da attività finanziaria			<b>5. Proventi straordinari</b>		
5.3) Da altre attività			Sopravvenienze attive	3.088	
<i>5. Totale oneri straordinari</i>	<i>-</i>	<i>-</i>	<i>5. Totale proventi straordinari</i>	<i>3.088</i>	<i>-</i>
<b>6. Oneri di supporto generale</b>					
6.1) Acquisti	10.724	11.055			
6.2) Servizi	21.943	36.810			
6.3) Godimento beni di terzi					
6.4) Personale	20.914	14.317			
6.5) Ammortamenti	8.889	6.985			
6.6) Oneri diversi di gestione					
6.7) Altri oneri	9.047	8.472			
<i>6. Totale oneri di supporto generale</i>	<i>71.517</i>	<i>77.639</i>			
<b>Totale oneri</b>	<b>2.258.712</b>	<b>2.804.414</b>	<b>Totale proventi e ricavi</b>	<b>2.261.751</b>	<b>2.804.875</b>
Risultato gestionale positivo	3.039,00	461	Risultato gestionale negativo		

 COOPERAZIONE E SVILUPPO ONG - ONLUS  
 Il Presidente

africamission@coopsviluppo.org



## Considerazioni sulla situazione patrimoniale al 31.12.2016

COOPERAZIONE E SVILUPPO O.N.G. - O.N.L.U.S.					
Via Martelli 6 - 29122 Piacenza - C.F. 91005980338					
BILANCIO 2016					
STATO PATRIMONIALE					
ATTIVO			31/12/2016	31/12/2015	variaz.
<b>IMMOBILIZZAZIONI</b>					
IMMOBILIZZAZIONI IMMATERIALI			2.142	1.757	385
IMMOBILIZZAZIONI MATERIALI			1.699.529	1.748.751	-49.222
IMMOBILIZZAZIONI FINANZIARIE			90	1.026	-936
		<b>TOTALE IMMOBILIZZAZIONI</b>	<b>1.701.761</b>	<b>1.751.534</b>	<b>-49.773</b>
<b>ATTIVO CIRCOLANTE</b>					
RIMANENZE			46.900	48.900	-2.000
	31/12/16	31/12/15			
CREDITI con separata indicazione di quelli esigibili oltre l'es.zio successivo:			136.760	141.218	-4.458
DISPONIBILITÀ LIQUIDE			793.623	759.545	34.078
RATEI E RISCONTI			48.823	2.286	46.537
<b>TOTALE ATTIVO</b>			<b>2.727.867</b>	<b>2.703.483</b>	<b>24.384</b>
<b>PASSIVO</b>					
PATRIMONIO NETTO			1.067.493	1.064.915	2.578
FONDO VINCOLATO PER PROGETTO			498.186	453.300	44.886
FONDO OSCILLAZIONE CAMBI sede Uganda			77.902	67.533	10.369
FONDO INDENNITÀ' di ANZIANITÀ'			5.808	19.846	-14.038
DEBITI con separata indicazione di quelli esigibili oltre l'es.zio successivo:	31.12.16	31.12.15	933.319	918.708	14.611
	830.000	830.000			
RATEI E RISCONTI			145.159	179.181	-34.021
<b>TOTALE PASSIVO</b>			<b>2.727.867</b>	<b>2.703.483</b>	<b>24.384</b>
Conti d'ordine Impegni per fidejussioni ricevute					

## Criteri di Valutazione

### Immobilizzazioni materiali e immateriali

Le immobilizzazioni sono state iscritte al costo di acquisto, comprensivo dei costi accessori, oppure al costo di produzione per quelle provenienti da lavorazioni interne.

Le immobilizzazioni sono sistematicamente ammortizzate in ogni esercizio e gli ammortamenti sono calcolati con riferimento al costo, eventualmente rivalutato, ad aliquote costanti basate sulla durata della vita utile stimata dei beni. Le aliquote applicate sono riportate nella sezione relativa alle note di commento dell'attivo.

### Immobilizzazioni Finanziarie

Le immobilizzazioni finanziarie sono iscritte al costo di acquisto.

### Crediti

I crediti sono stati valutati al presumibile valore di realizzo prendendo in considerazione gli eventuali fattori che potessero dar luogo a inesigibilità o illiquidabilità del credito.

### Rimanenze

Le rimanenze sono iscritte al costo di acquisto dei beni.

### Disponibilità liquide

Le disponibilità di banca, posta e cassa sono iscritti al valore nominale, per la loro reale consistenza.

### Patrimonio netto

Patrimonio libero

COOPERAZIONE E SVILUPPO ONG - ONLUS  
 Il Presidente

africamission@coopsviluppo.org



E' costituito dai risultati di gestione degli esercizi precedenti, dal Fondo di riserva costituito da: quote associative e parte di entrate istituzionali e dal risultato degli esercizi di Bilancio.

#### Patrimonio vincolato

Nel patrimonio vincolato sono registrati i fondi rinviati all'anno successivo e vincolati al loro utilizzo rispetto a contratti, convenzioni e accordi già presi con l'ente finanziatore, ovvero, secondo le indicazioni dell'assemblea.

#### Trattamento di fine rapporto di lavoro subordinato

Rappresenta l'effettivo debito maturato verso i dipendenti in base al contratto nazionale del commercio.

#### Debiti

I debiti sono stati iscritti al loro valore nominale.

#### Ratei e risconti

Il principio della competenza temporale viene rispettato attraverso il calcolo di ratei e risconti attivi e passivi.

#### Conti d'ordine

I conti d'ordine sono iscritti al loro valore nominale.

#### Proventi e Oneri

Gli oneri e i proventi sono registrati per competenza relativamente al periodo di riferimento. Gli oneri sono suddivisi per aree gestionali e i proventi in base alla loro origine. La rappresentazione è a sezioni contrapposte.

#### Valute straniere

Gli oneri e i proventi in valuta sono iscritti in bilancio al controvalore in Euro per il quale l'ente finanziatore esige la rendicontazione finanziaria dei propri fondi, così come previsto da contratto; laddove non è precisato viene applicato il tasso di cambio medio mensile degli invii di denaro fatti dall'Italia verso l'Uganda. In assenza di trasferimenti dall'Italia per la valutazione in euro delle spese fatte in scellini ugandesi si applica il tasso medio mensile pubblicato dalla Banca d'Italia. I saldi delle liquidità a fine anno, qualora nel corso dello stesso le fluttuazioni del cambio siano state eccessive, sono rivalutati al tasso di medio calcolato del mese di dicembre calcolato dalla Banca d'Italia ([www.uic.it](http://www.uic.it)).

## Variazioni nella consistenza delle poste dell'attivo e del passivo

#### Immobilizzi Immateriali

Le immobilizzazioni per euro 2.142 si riferiscono per 878 euro al software specifico per la rendicontazione dei progetti, necessario alla gestione della contabilità in modo uniforme presso le sedi Italiane e Ugandesi e per euro 1.264 a degli oneri pluriennali che sono stati iscritti per la prima volta con il consenso del Collegio dei revisori.

#### Immobilizzi materiali

I movimenti avvenuti sulle immobilizzazioni materiali sono stati i seguenti:

CATEGORIE	Saldo Iniziale	Incrementi	alienazioni	rivalutazioni svalutazioni	Riclassifiche	Saldo Finale
Immobili	<u>1.436.415</u>					<u>1.436.415</u>
<i>totale immobili</i>	<u>1.436.415</u>		<u>0</u>			<u>1.436.415</u>
Attrezzature	42.112	10.654				52.766
Mobili e arredi	11.249	293				11.542
Impianto e attrezzatura di	384.300					384.300
Impianto di perforazione	200.000					200.000
Attrezzature di perforazione	39.000					39.000
Attrezzature di perforazione	145.300					145.300
Attrezzature di magazzino	3.000					3.000
Impianto di fotovoltaico	254.258	4.002				258.260
Automezzi	<u>30.513</u>		<u>26.000</u>			<u>56.513</u>
<i>totale altri beni</i>	725.432		40.949			766.381
<b>Totale Immobilizzi</b>	<b>2.161.847</b>		<b>40.949</b>			<b>2.202.796</b>

### Immobili

La voce "Immobili" accoglie il costo di acquisto e ristrutturazione dell'immobile sito in Piacenza Via Martelli n° 6. L'immobile è destinato interamente ad attività istituzionali.

### Attrezzature

Durante l'anno 2008 la nostra organizzazione ha ricevuto la donazione di un impianto completo per la perforazione (una perforatrice, due compressori e 5 camion) da parte del Gruppo Trevi SpA di Cesena, per realizzare progetti nel settore idrico.

Nella costruzione dell'immobile è stata prevista la realizzazione di un impianto fotovoltaico che garantirà l'energia elettrica per la gestione degli uffici, del magazzino e della casa di accoglienza e per l'eccedenza, verrà ceduta con accordo di scambio sul posto all'Enel. Per questo si è proceduto all'apertura di un'apposita posizione IVA per la gestione dell'attività commerciale accessoria. La variazione nel valore per euro 4.002, deriva da un intervento di manutenzione straordinaria effettuato nell'anno.

### Altri beni

L'incremento delle attrezzature per euro 10.654 si riferisce all'acquisto di un computer portatile, all'acquisto di un frigorifero per la casa d'accoglienza e l'installazione di una cella frigorifera nel magazzino. La variazione per euro 293 degli arredi è dovuta all'acquisto di un mobile per la cucina della casa accoglienza.

La variazione negli automezzi per euro 26.000 si riferisce all'acquisto (effettuato attraverso l'associazione austriaca BMM/MIVA) di una nuova Toyota Hard top per il servizio ai progetti in corso, consegnata direttamente in Uganda.

Gli ammortamenti intervenuti nell'esercizio sono i seguenti:

CATEGORIE	aliq.te %	Saldo Iniziale	Alienazioni	Rivalut.ni Svalut.ni	ammort.to	ammort.to anticipato	saldo Finale
Immobili	1,5	21.546			21.546		43.092
Attrezzature	10	21.449			3.550		24.999
Mobili e arredi	10	10.897			100		10.997
Impianto e attrezzatura di perforazione	20	234.406			38.430		272.836
<i>Impianto di perforazione</i>		124.000			20.000		144.000
<i>Attrezzatura di perforazione</i>		20.280			3.900		24.180
<i>Attrezzatura di perforazione</i>		90.126			14.530		104.656
Attrezzature di magazzino	10	1.650			300		1.950
Impianto fotovoltaico	9	105.658			23.243		128.901
Automezzi	20	17.490			3.002		20.492
Totale altri beni		413.096			90.171		503.267

### Immobilizzazioni nette

Per motivi di chiarezza è stato deciso di esporre direttamente nello stato patrimoniale le voci dell'attivo al netto delle relative rettifiche di valore.

CATEGORIE	costo storico	fondo ammor.to	valore netto
Immobili	1.436.415	43.092	1.393.323
Attrezzature	52.766	24.999	27.767
Mobili e arredi	11.542	10.997	545
Impianto e attrezzatura di perforazione	384.300	272.836	111.464
Attrezzature di magazzino	3.000	1.950	1.050
Impianto fotovoltaico	258.260	128.901	129.359
Automezzi	56.513	20.492	36.021
Totale beni	2.202.796	503.267	1.699.529

### Immobilizzi Finanziari

Immobilizzi Finanziari	31/12/2016	31/12/2015	Variazione
Titoli	17	17	0
Depositi cauzionali	73	1.009	-936
	90	1.026	-936

I depositi cauzionali si riducono di 936 euro a seguito della restituzione del deposito di somme a garanzia per attività di promozione svolte nel Comune di Piacenza.

COOPERAZIONE E SVILUPPO ONG - ONLUS  
 Il Presidente

africamission@coopsviluppo.org



## Attivo Circolante

### Rimanenze

Al 31/12/2016 sono le seguenti:

	31/12/2016	31/12/2015	Variazione
Rimanenze materiale sede Italia	46.900	48.900	-2.000
Rimanenze materiali sede Uganda			
<b>Totale rimanenze</b>	<b>46.900</b>	<b>48.900</b>	<b>-2.000</b>

La variazione di 2.000 euro è dovuta all'utilizzo per i progetti del materiale in magazzino a fine 2015. L'importo di 46.900 euro si riferisce al valore fiscale di un immobile sito in Urbino, (NCEU F.265 N.560, sito in via dei Vasari, 11) che durante il 2013 C&S ha ricevuto a titolo di lascito testamentario. Essendo un lascito non destinato, il CDA ha deliberato la cessione dell'immobile sul mercato e la destinazione dell'importo al sostenimento delle attività dell'Ente. Per tale ragione è stato iscritto come rimanenza dell'esercizio fra le attività destinate a tramutarsi in denaro entro breve termine.

## Crediti

### Crediti per progetti

In tale voce vengono riportati i crediti relativi alle attività poste in essere per la realizzazione dei vari progetti dell'organizzazione e comprende le seguenti tipologie:

Crediti per progetti realizzati: sono crediti sorti in seguito a spese effettuate per interventi su progetti già realizzati, per le quali spese il donatore deve ancora versare i fondi a copertura.

Crediti per progetti in corso: sono relativi a progetti in corso di realizzazione e sorgono in relazione a spese già sostenute per interventi che verranno effettuati nel prossimo esercizio.

Al 31.12.2016 la voce è pari a euro 116.979 con un incremento rispetto al 31.12.2015 di euro 54.157, legato alle ordinarie attività di gestione progetti.

### Altri Crediti

Gli altri crediti sono iscritti nel 2016 per un valore complessivo pari ad euro 19.741, con una diminuzione di euro 57.445 causata dalle normali fluttuazioni derivanti dalla ordinaria attività di gestione. I crediti della sede Uganda pari ad euro 40 sono relativi essenzialmente agli anticipi fatti ai dipendenti locali sugli stipendi.

Tutti i crediti risultano esigibili entro l'esercizio 2017.

## Liquidità

La posta di bilancio passa da euro 759.545 del 2015 a euro 793.623, con un incremento di euro 34.078 delle disponibilità liquide presenti nei conti correnti bancari e in cassa, dovuta alle normali fluttuazioni generate dall'attività di realizzazione dei progetti.

## Ratei e Risconti attivi


I risconti ammontano ad euro 48.823 con una variazione rispetto al 2015 di 46.537 euro dovuta al risconto di oneri di competenza 2017, e sono stati calcolati applicando il principio della competenza economica, si riferiscono a operazioni di ordinaria amministrazione.

## Patrimonio netto

I movimenti intervenuti in tutti i conti di patrimonio netto nell'esercizio sono i seguenti:

Descrizione	iniziale	destinazione	altri	finale
		Avanzo/Disav	Increment/decrementi	
Fondo di dotazione	971.855			971.855
Fondo Riserva	92.599			92.599
Avanzo (Disavanzo) di gestione anni precedenti	461	-461		
Risultato complessivo 2016			3.039	3.039
	1.064.915	- 461	3.039	1.067.493

Il Fondo dotazione è costituito dal valore storico degli immobili e dal versamento iniziale delle quote effettuato al momento della costituzione di C&S. Il Fondo di riserva è costituito dagli accantonamenti degli avanzi degli anni precedenti. L'avanzo dell'anno precedente di euro 461 è stato accantonato, come da indicazioni dell'Assemblea, a Riserva vincolata a Progetto utilizzabile per sostenere i progetti in corso e futuri. Nell'esercizio si rileva un avanzo di gestione pari a 3.039 euro.

  
 COOPERAZIONE E SVILUPPO ONG - ONLUS  
 Il Presidente  
 africamission@coopsviluppo.org

#### Fondo vincolato per progetti in corso

L'importo di euro 498.186 accoglie le disponibilità di risorse dirette a finanziare la realizzazione dei progetti in corso in Uganda, la variazione rispetto al 31.12.2015 di euro 44.886 è legata alle ordinarie attività di gestione dei progetti.

#### Fondo Trattamento di fine rapporto

Il fondo ammonta a 77.902 e la variazione rispetto al 2015 è dovuta agli accantonamenti fatti secondo le indicazioni di legge.

#### Fondo Oscillazione cambi sede Uganda

L'importo di euro 5.807,66 si riferisce all'accantonamento dell'utile su cambi rilevato al 31.12.2016 nella contabilità della sede Ugandese, sui conti bancari denominati in dollari e in euro, a seguito delle ampie fluttuazioni che le divise hanno avuto durante il 2016 rispetto allo scellino ugandese. L'importo del ricavo verrà contabilizzato nel 2016 al momento del suo realizzo. L'importo accantonato a fine 2015 pari ad euro 19.846, è stato realizzato nel corso dell'anno 2016 ed è stato contabilizzato come ricavo.

#### Debiti

##### Debiti verso altri finanziatori

I debiti verso altri finanziatori iscritti per 830.000 non hanno subito variazioni e si riferiscono per 300.000 euro al prestito infruttifero ricevuto dall'associazione Africa Mission per la realizzazione dell'impianto fotovoltaico sulla nuova sede che ha una previsione di durata di 20 anni, e per 400.000 euro al contributo infruttifero ricevuto dall'associazione Africa Mission per l'acquisto e ristrutturazione della nuova sede di Piacenza, via Martelli, 6.

##### Fornitori

I debiti verso fornitori passano da euro 32.240 del 2015 a euro 51.800, con una variazione pari a euro 19.560 per le normali attività legate alla realizzazione dei progetti.

##### Altri Debiti

La voce "Altri debiti" è stata suddivisa in "Debiti tributari" che ammontano a euro 10.803 con un aumento di 1.043 euro rispetto al 2015, mentre la voce "Altri debiti" pari a euro 37.846, si riduce di 6.638 mentre i debiti verso Enti ugandesi pari a 2.870 euro, aumentano di 646 euro rispetto all'anno precedente. Tutte le variazioni sono legate allo svolgimento delle normali attività.

Tutti i debiti sono esigibili entro l'esercizio 2017 e non vi sono debiti rappresentati da titoli di credito.

#### Ratei e risconti passivi

I ratei pari a 1.615 euro sono stati calcolati applicando il principio della competenza economica e si riferiscono a operazioni di ordinaria amministrazione. I risconti per 143.544 euro si riferiscono per 96.644 all'imputazione per competenza del beneficio relativo della donazione in mezzi del valore originario di euro 345.300 (anno 2008), e per euro 46.900 al rinvio dei proventi derivanti dalla donazione testamentaria di un immobile che è stato contabilizzato tra le rimanenze in quanto destinato alla vendita da effettuarsi durante il 2015. Sui mezzi di perforazione è stato calcolato un risconto pari ad euro 34.530, mentre non è stato calcolato alcun risconto sul valore dell'immobile.

#### Conti di consolidamento

Nel consolidamento delle voci di bilancio, le poste di credito e debito tra sedi si annullano.

Altre operazioni di consolidamento riguardano lo storno, al fine di evitare duplicazioni, delle voci costo o provento che, per esigenze di rendicontazione dei progetti ai vari donatori, vengono rilevati sia nella contabilità della sede Uganda, sia nella contabilità della sede Italia.

#### Conti D'ordine

Non vi sono state movimentazioni.

#### COMPARABILITÀ DEI BILANCI

I bilanci presentati al 31/12/2016 e al 31/12/15, sono comparabili tra loro, essendo stati necessari identici adattamenti per mostrarli secondo quanto previsto dagli articoli del codice civile e non essendo stati modificati i criteri valutativi delle singole poste di bilancio.

#### COLLEGAMENTI

Cooperazione e Sviluppo non ha controllate o controllanti in senso tecnico e giuridico. Esiste un rapporto privilegiato di collaborazione con l'associazione Africa Mission che costituisce un completamento e un potenziamento della capacità operativa di C&S.



Premesso che Cooperazione e Sviluppo è un ente con una piena autonomia giuridica e amministrativa, così come l'associazione Africa Mission è un organismo con piena autonomia giuridica e amministrativa, il legame fra le due associazioni nasce e trova fondamento operativo nel Carisma dei suoi fondatori. Entrambe sono espressione del Carisma di don Vittorione e di Mons. Manfredini e, in tale ottica, si completano a vicenda attraverso una comunione di intenti e di opere. Oggi la collaborazione che si esplicita nel "Movimento Africa Mission" o "Opera di Don Vittorio" è quindi, essenzialmente, una profonda e convinta comunione e condivisione di spirito e di missione tra le due associazioni.

## Considerazioni sul quadro economico attività 2016

L'attività operativa svolta da Cooperazione e Sviluppo in Italia e in Uganda è sintetizzata a livello di impegno economico dai dati che seguono:

dati sintetici anno	2016	2015
progetti di sviluppo realizzati in Uganda	21	18
progetti di educazione allo Sviluppo Italia	1	1
beneficiari dei progetti Uganda	372.564	129.000
proventi per sovvenzioni e donazioni	2.261.751	2.804.875
dipendenti e collaboratori Italia	5	5
numero di collaboratori italiani all'estero	17	17
numero di collaboratori locali	133	129
Volontari in servizio civile in Italia	4	4
Volontari in servizio civile in Uganda	6	4

Nell'esercizio 2016 i proventi totali sono stati pari a euro 2.261.751 con una diminuzione pari al 24% rispetto al 2015. La riduzione è dovuta essenzialmente ai minori progetti ottenuti in Uganda da finanziatori istituzionali. Le donazioni ricevute in Italia sono rimaste sostanzialmente stabili.

	2016	2015	variazione	variaz. %
Totale oneri	2.258.712	2.804.414	-545.702	-24,16%
Totale proventi e ricavi	2.261.751	2.804.875	-543.124	-24,01%

Le persone impegnate con continuità nelle attività di realizzazione in Italia e Uganda sono state le seguenti:

Mansioni dipendenti Italia e collaboratori	anno 2016	Note	anno 2015
<b>Dipendenti e collaboratori sede Italia</b>			
Direzione generale	1	(tempo pieno)	1
Sensibilizzazione e amministrazione Italia	3	(2 dipendenti a tempo pieno; 1 parttime)	3
Area Uganda	1	(1 dip.te a tempo pieno)	1
Comunicazione	1	(1 collaboratore per 2 mesi)	1
	6		5
<b>Collaboratori sedi Uganda</b>			
Responsabile Paese	1	collaboratore per progetto	1
Coordinatore sede Moroto	1	collaboratore per progetto	1
Logistica e amministrazione	4	collaboratori per progetto	4
Responsabili progetto e collaboratori su progetti	11	collaboratori per progetto	11
	17		17

Le persone che sono state interessate e coinvolte nelle realizzazione delle attività e che hanno dato un contributo come volontari in termini di tempo e di impegno sono state le seguenti:

COOPERAZIONE E SVILUPPO ONG - ONLUS  
 Il Presidente  
 africamission@coopsviluppo.org



	n° persone anno 2016	n° persone anno 2015
<b>Italia</b>		
Volontari presso sede Piacenza	74	234
Volontari occasionali presso sede Piacenza	191	195
Volontari presso altre sedi*	118	210
Coperti preparati in sede per incontri e iniziative varie	2.029	1.715
Persone che hanno dormito in sede	785	630
Visite presso la sede di Piacenza	329	188
<b>Uganda</b>		
Membri Cda in visita in Uganda	5	5
Volontari italiani presso sedi Uganda	17	10
Partecipanti progetto "Vieni e Vedi"	10	13
Partecipanti progetto "Viaggi missionari"	18	9
Visite da Uganda (ambasciatori/rappresentanze diplomatiche/altre realtà presenti nel territorio)	97	177

(\*non sono stati indicati i volontari occasionali coinvolti nelle iniziative dei vari gruppi operativi in Italia)

### RISULTATI delle iniziative di sensibilizzazione e raccolta fondi realizzate in Italia

- 3 campagne di sensibilizzazione (Riso – Amico Ambiente – Venice Marathon);
- 5 progetti di formazione per bambini;
- 3 progetti di formazione per giovani;
- 358 presenze con stand di sensibilizzazione all'interno di fiere e manifestazioni locali;
- 96 iniziative di sensibilizzazione, incontri e testimonianze sull'attività svolta in Uganda;
- 14 eventi: concerti, attività culturali, religiose e mostre.
- 2 campagne di raccolta fondi (Limoni – Campagna pozzi "Pozzo di Papa Francesco");
- 700 presenze con stand di promozione all'interno di fiere e manifestazioni locali;
- 38 iniziative quali progetti, cene ed altri eventi per la raccolta fondi.

Non è facile quantificare le persone raggiunte dai messaggi di solidarietà lanciati in Italia attraverso le varie iniziative (vedi capitolo attività in Italia), per questo evitiamo di indicare numeri, **sono però davvero numerosi**.

Di seguito si presenta un quadro d'insieme degli oneri e proventi, articolato per "aree gestionali" come previsto dalle Linee Guida dell'ex Agenzia per le Onlus.

Le aree identificate sono sei:

1. "attività tipiche" identificano le attività funzionali direttamente al perseguimento delle finalità istituzionali, così come indicate nello Statuto. Per C&S si tratta di progetti di sviluppo, di interventi di emergenza, di attività di educazione allo sviluppo e promozione dei diritti umani, ecc.
2. "attività promozionali e di raccolta fondi" si riferiscono alle attività svolte dall'ente nel tentativo di ottenere contributi ed elargizioni in grado di garantire la disponibilità di risorse finanziarie per realizzare attività funzionali al perseguimento dei fini istituzionali.
3. "attività accessorie" individuano le attività diverse da quelle istituzionali, ma complementari rispetto alle stesse in quanto in grado di garantire all'ente risorse utili a perseguire le finalità istituzionali.
4. "attività finanziarie e patrimoniali" si riferiscono ad attività di gestione patrimoniale finanziaria strumentali all'attività dell'organismo.
5. "attività di natura straordinaria" hanno natura eccezionale e occasionale.
6. "attività di supporto generale" si riferiscono all'attività di direzione e di conduzione dell'ente che garantisce il permanere delle condizioni organizzative di base che ne determinano il divenire.

È opportuno segnalare che la ripartizione degli oneri e dei proventi per aree gestionali risulta problematica per i profondi legami esistenti tra alcune delle aree gestionali e tuttora oggetto di discussione e di mancata precisa definizione in campo accademico, giuridico e pratico.

COOPERAZIONE E SVILUPPO ONG - ONLUS  
 Il Presidente

africamission@coopsviluppo.org



Per questo C&S ha avviato al riguardo un processo di progressiva puntuale specificazione che proseguirà nel 2017. Ne deriva che tale ripartizione deve essere letta tenendo conto di possibili imperfezioni ed evoluzioni future.

## Rendiconto Gestionale anno 2016

ONERI	31/12/2016	%	31/12/2015	PROVENTI E RICAVI	31/12/2016	%	31/12/2015
1. Oneri da attività tipiche	2.107.568	93,3%	2.638.490	1. Proventi e ricavi da attività tipic.	2.170.969	96,0%	2.688.758
2. Oneri promozionali e di raccolta fondi	43.979	1,9%	34.658	2. Proventi da raccolta fondi	66.875	3,0%	90.994
3. Oneri da attività accessorie	24.728	1,1%	25.039	3. Proventi da attività accessorie	19.574	0,9%	24.367
4. Oneri finanziari e patrimoniali	10.920	0,5%	28.588	4. Proventi finanziari e patrimoniali	1.245	0,1%	756
5. Oneri straordinari				5. Proventi straordinari	3.088	0,1%	
6. Oneri di supporto generale	71.517	3,2%	77.639				
<b>Totale oneri</b>	<b>2.258.712</b>	<b>100%</b>	<b>2.804.414</b>	<b>Totale proventi e ricavi</b>	<b>2.261.751</b>	<b>100%</b>	<b>2.804.875</b>

### La raccolta fondi

La raccolta fondi di Cooperazione Sviluppo viene realizzata in primo luogo attraverso l'attività di **sensibilizzazione e testimonianza** dell'impegno che l'Organizzazione realizza in Italia e in Uganda attraverso i propri volontari e collaboratori e attraverso le attività svolte, attività queste che vengono riferite direttamente all'area delle attività tipiche. Le attività di sensibilizzazione e testimonianza costituiscono la base dell'attività di educazione allo sviluppo (EAS) che Cooperazione e Sviluppo realizza in Italia.

Nell'area della raccolta fondi vengono ricomprese tutte le iniziative specifiche attuate nel tentativo di ottenere contributi ed elargizioni (anche con destinazione specifica purché aventi natura di liberalità e coerenza con le finalità istituzionali) in grado di garantire la disponibilità di risorse finanziarie per realizzare attività funzionali e/o strumentali al perseguimento dei fini istituzionali.

I proventi sono suddivisi fra contributi, offerte e donazioni, **considerando i contributi** come elargizioni conseguenti alla presentazione al donatore di una specifica documentazione richiesta da un'istruttoria legata ad un progetto o attività (in genere a donatori istituzionali, enti pubblici e privati), mentre le **offerte e donazioni** sono tutte le elargizioni liberali da chiunque effettuate, diverse dai contributi.

Possiamo poi individuare due grandi categorie di offerte e donazioni che pervengono a C&S.

**Offerte e donazioni senza indicazione specifica.** Liberalità che vengono inviate senza specifiche indicazioni e che rappresentano un segno concreto di condivisione del percorso di impegno sociale che Cooperazione e Sviluppo porta avanti. Tali donazioni sono destinate a copertura dei progetti non finanziati da donatori specifici, degli oneri per la realizzazione di progetti non coperti da entrate specifiche.

**Offerte e donazioni con indicazione specifica.** Contributi su progetti, offerte e donazioni per le quali il donatore indica una specifica destinazione. Una categoria a parte è costituita dalle **offerte e donazioni destinate a progetti di altre organizzazioni** con i quali Cooperazione e Sviluppo intrattiene rapporti di collaborazione o a missionari con i quali C&S collabora.

Nel corso del 2016, Cooperazione e Sviluppo ha realizzato complessivamente 2.261.751 euro di proventi e ricavi. L'importo comprende i fondi relativi al 5x1000 devoluto dai contribuenti nel 2015, mentre l'utilizzo di quelli incassati nel 2016 è stato rinviato al 2017.

Le attività attraverso le quali C&S ha effettuato raccolta fondi nell'arco del 2016 sono state:

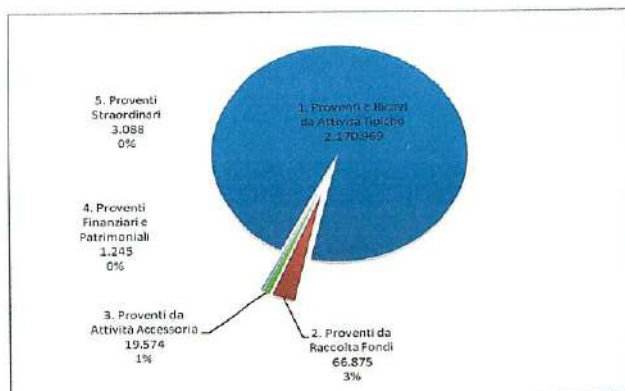
- incontri periodici organizzati presso le sedi e nelle varie zone coperte dalle stesse;
- manifestazioni varie organizzate dai vari gruppi di sostenitori;
- incontri personali organizzati dai vari volontari;
- passaggi e pubblicazioni attraverso strumenti di diffusione di massa: passaggi su radio e televisioni locali;
- Rivista "Anche tu insieme";
- 5x1000.

COOPERAZIONE E SVILUPPO ONG - ONLUS  
 Il Presidente

africamission@coopsviluppo.org



Raccolta per aree di attività	2016	%
1. Proventi e Ricavi da Attività Tipiche	2.170.969	95,99%
2. Proventi da Raccolta Fondi	66.875	2,96%
3. Proventi da Attività Accessoria	19.574	0,87%
4. Proventi Finanziari e Patrimoniali	1.245	0,06%
5. Proventi Straordinari	3.088	0,14%
	<b>2.261.751</b>	<b>100%</b>



Per dare una maggiore informazione relativamente alla composizione delle entrate, si riportano le seguenti tabelle, dove le entrate sono riepilogate fra "entrate vincolate" per destinazione dal donatore, "entrate libere" e per area geografica fra proventi ottenuti in Italia e in Uganda.

Raccolta libera / destinata	2016		2015	
Raccolta destinata	1.743.998	77%	2.333.967	83,2%
Raccolta non destinata	517.753	23%	470.908	16,8%
	<b>2.261.751</b>		<b>2.804.875</b>	

La maggior parte della raccolta destinata è quella fatta in Uganda.

Raccolta per area geografica	2016		2015	
Proventi realizzati in Italia	845.335	37%	908.411	32%
Proventi realizzati in Uganda	1.416.416	63%	1.896.464	68%
	<b>2.261.751</b>		<b>2.804.875</b>	

#### PROVENTI DELLA SEDE ITALIANA

I proventi incassati in Italia derivano essenzialmente da donazioni di privati e grazie al contributo importante dei volontari delle sedi secondarie e dei vari gruppi di sostegno. Un contributo fondamentale, sia al livello operativo, sia al livello di raccolta fondi, viene dal rapporto di collaborazione con l'associazione Africa Mission.

Inoltre vanno ricordate la collaborazione pluriennale con l'associazione Venicemarathon Club, con la Drillmec SpA di Piacenza e il Gruppo Trevi di Cesena.

Nel 2016 le donazioni in Italia sono rimaste sostanzialmente stabili.

#### PROVENTI DELLA SEDE UGANDESE

Considerata l'importanza dei proventi incassati direttamente dalla sede ugandese, si mette in evidenza la loro composizione.

Nella categoria "Contributi da enti pubblici", abbiamo inserito i proventi da Governi e Enti territoriali (Comuni, Regioni) e nella categoria Contributi da enti internazionali (Uganda) sono contenuti i contributi da Agenzie internazionali (Fao, Unicef, UNDP, Oms, ecc..).

Per quanto riguarda i proventi da enti pubblici, abbiamo collaborato con vari ministeri del governo ugandese per il settore idrico, agricolo e zootecnico e della tutela dell'infanzia, e per interventi nell'ambito dell'emergenza alimentare.

I principali donatori internazionali di C&S sono Unicef con la quale collaboriamo per la realizzazione di progetti nel settore idrico e nel settore della protezione dei bambini in Karamoja, Fao e UNDP con le quali collaboriamo per la realizzazione di progetti agropastorali in Karamoja.

Consideriamo tra i proventi da *Contributi da enti internazionali*, anche i contributi ricevuti dalla partecipazione ai Consorzi di "ong" guidato da Danish Church Aid (DCA), con la quale collaboriamo per la realizzazione di progetti nel settore idrico e agropastorale che hanno come finanziatore la Commissione Europea e i contributi ricevuti dalla CEI (Conferenza Episcopale Italiana).

In Uganda durante il 2016 la crisi internazionale continua a far sentire i suoi effetti toccando anche la capacità di raccolta fondi delle grandi Agenzie internazionali.

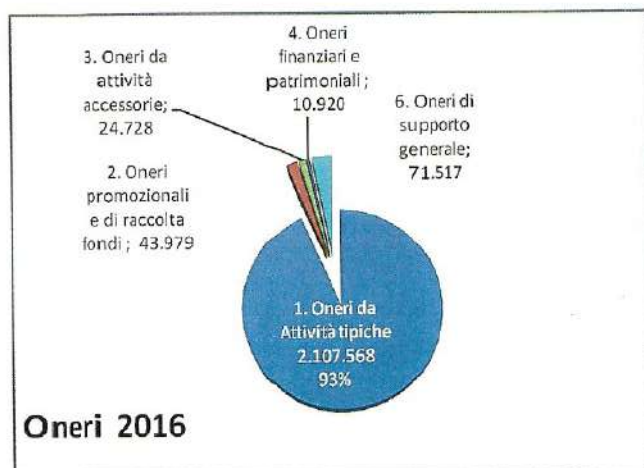
Raccolta da enti pubblici	2016		2015	
Contributi da enti pubblici	84.856	3,7%	45.690	1,6%
<i>In Italia 54.595</i>				
<i>In Uganda 30.261</i>				
Contributi da enti internazionali (Uganda)	1.155.677	51,1%	1.739.666	62,0%
Contributi da altri soggetti non pubblici	1.021.218	45,2%	1.019.519	36,4%
	<b>2.261.751</b>		<b>2.804.875</b>	

La raccolta da enti pubblici e internazionali è fatta essenzialmente in Uganda.

## Oneri per attività

Gli oneri sostenuti per lo svolgimento delle attività sono riepilogati nella seguente tabella:

Oneri per aree di attività	2016	
1. Oneri da Attività tipiche	2.107.568	93,3%
2. Oneri promozionali e di raccolta fondi	43.979	1,9%
3. Oneri da attività accessorie	24.728	1,1%
4. Oneri finanziari e patrimoniali	10.920	0,5%
6. Oneri di supporto generale	71.517	3,2%
	<b>2.258.712</b>	<b>100%</b>



### 1. Oneri da attività tipiche

L'area dell'attività tipica accoglie tutte le attività, tra cui iniziative e progetti, realizzati nell'ambito dell'attività istituzionale svolta da Cooperazione e Sviluppo seguendo le indicazioni previste dallo statuto.

COOPERAZIONE E SVILUPPO ONG - ONLUS  
 Il Presidente

africamission@coopsviluppo.org



Nell'area dell'attività tipica, vengono accolte tutte le spese per i progetti realizzati in Uganda e per le attività svolte in Italia relative alla sensibilizzazione alle tematiche dello sviluppo dei paesi poveri e alla testimonianza dei valori di solidarietà che sono parte dell'attività istituzionale di C&S.

L'attività di sensibilizzazione della società italiana è uno degli obiettivi previsti espressamente dallo statuto di C&S: un'attività che ha una grande valenza e di cui si nota una crescente necessità. Tali spese ricomprendono gli oneri per l'organizzazione di incontri presso gruppi, parrocchie, ecc..., spese per materiale educativo, costo della pubblicazione periodica "Anche tu Insieme", spese per eventi e convegni, predisposizione e spedizione circolari, incontri *Vieni e Vedi*, ecc....

1. Oneri da attività tipiche	2016	2015	variaz.
1.1) Acquisti	884.940	1.559.642	- 674.702
1.2) Servizi	167.237	42.317	124.920
1.3) Godimento beni di terzi	921	15.553	- 14.632
1.4) Personale	378.237	389.563	- 11.326
1.4.b) Personale locale	609.724	562.812	46.912
1.5) Ammortamenti	58.916	61.091	- 2.175
1.6) Oneri diversi di gestione	<u>7.593</u>	<u>7.512</u>	<u>81</u>
<b>1. Totale oneri da attività tipiche</b>	<b>2.107.568</b> 93%	<b>2.638.490</b>	<b>- 530.922</b>

## 2. Oneri promozionali e di raccolta fondi

L'area dell'attività promozionale e di raccolta fondi, accoglie tutte le attività svolte dall'ente nel tentativo di ottenere contributi ed elargizioni, in grado di garantire la disponibilità di risorse finanziarie per realizzare attività funzionali e strumentali al perseguimento dei fini istituzionali.

Gli oneri di raccolta fondi sono articolati in due voci: "Oneri per attività promozione e raccolta fondi" che accoglie tutte le attività di raccolta fondi non direttamente imputabili ad una campagna specifica; "Oneri per campagne" si riferiscono a tutti gli oneri sostenuti per la realizzazione di campagne specifiche. Da quest'anno, per una maggiore chiarezza, il dato relativo al costo del personale impegnato nella funzione, è stato separatamente indicato.

2. Oneri promozionali e di raccolta fondi	2016	2015	variaz.
2.1 Oneri per attività ordinaria di promozione e raccolta fondi	26.673	29.948	- 3.275
2.2 Oneri per campagne	6.849	4.710	2.139
2.4) Personale	<u>10.457</u>	<u>10.457</u>	<u>0</u>
<b>2. Totale oneri promoz.li e di raccolta fondi</b>	<b>43.979</b> 1,93%	<b>34.658</b>	<b>9.321</b>

## 3. Oneri da attività accessorie

In tale area sono ricompresi gli oneri sostenuti per attività diversa da quella istituzionale, ma complementare alla stessa, in quanto in grado di garantire all'ente non profit risorse utili a perseguire le finalità istituzionali espresse dallo statuto.

3. Oneri da attività accessorie	2016	2015	variaz.
3.1) Acquisti			
3.2) Servizi	617	350	267
3.3) Godimento beni di terzi			
3.4) Personale			
3.5) Ammortamenti	23.243	22.883	360
3.6) Oneri diversi di gestione	<u>868</u>	<u>1.806</u>	<u>-938</u>
<b>1. Totale oneri da attività tipiche</b>	<b>24.728</b> 1,09%	<b>25.039</b>	<b>- 311</b>

I costi commerciali si riferiscono alla produzione dell'impianto fotovoltaico realizzato sul tetto della nuova sede. L'attività commerciale è marginale ed accessoria rispetto all'attività principale ed è gestita con contabilità separata. I costi si riferiscono essenzialmente al valore dell'ammortamento e ai costi di gestione diretta dell'impianto.

Il comparto nel 2016 evidenzia una perdita dovuta alla rottura di un inverter che ha limitato la produzione di energia elettrica.

## 4. Oneri finanziari e patrimoniali

COOPERAZIONE E SVILUPPO ONG - ONLUS  
 Il Presidente

africamission@coopsviluppo.org



In tale area sono ricompresi gli oneri sostenuti per la gestione patrimoniale e finanziaria, strumentali all'attività istituzionale.

#### 5. Oneri straordinari

In tale voce sono ricompresi gli incassi del periodo, derivanti da operazioni di natura straordinaria e occasionale.

Nel 2016 non ci sono stati oneri straordinari.

#### 6. Oneri di supporto generale

Si tratta dell'attività di direzione e di conduzione dell'ente, che garantisce il permanere delle condizioni organizzative di base che ne assicura la continuità.

Gli oneri per il funzionamento delle strutture in Uganda, sono considerati come oneri di progetto e quindi ricompresi nel punto 1 (oneri da attività tipiche) del rendiconto. Per completezza di trattazione si indica che gli oneri per la gestione delle sedi di Kampala e Moroto ammontano a euro 40.302, mentre lo scorso anno erano pari a 81.637,94 euro. La riduzione delle spese è legata alla maggiore copertura ottenuta grazie ai finanziamenti avuti in Uganda da Donatori Istituzionali e non durante il 2016 per la realizzazione di progetti di sviluppo. Complessivamente, assommando gli oneri di struttura Italia a quelli di struttura Uganda, siamo a circa il 5% del totale degli oneri.

## Gli sviluppi futuri

Consapevoli che la prima risorsa della nostra organizzazione è la forza del suo "Carisma di fondazione", o in termini moderni, la forza della sua Vision e Mission, visto il perdurare della fase di crisi globale e di calo delle risorse per la cooperazione internazionale, l'obiettivo principale del nostro Organismo continua ad essere quello di approfondire ed attualizzare il "Carisma" di fondazione per rinnovare e rendere più solido e profondo il percorso maturato negli ultimi anni.

Continua, anche se lentamente, il percorso iniziato già da qualche anno, volto a ridefinire le strategie interne e il processo di riorganizzazione. Percorso che comporta di definire sempre più precisamente le competenze degli organi politici ed il funzionamento dell'organigramma, implementando la procedura di pianificazione e programmazione delle attività su base annuale e pluriennale.

Quest'anno le donazioni Italia hanno avuto un leggero calo che ci spinge a dare maggiore impulso alla attività di sensibilizzazione e di raccolta fondi. Il progetto finanziato dalla CEI ci ha consentito di avere un ottimo impatto sul territorio e il settore "acqua" ha avuto un grande impulso. Rimangono però le difficoltà nel reperire finanziamenti sia in Uganda sia in Italia.

Anche durante il 2016, l'Organizzazione ha un confronto interno per cercare le vie per realizzare al meglio la propria missione. Si sta lavorando per migliorare ed adeguare la struttura operativa alle mutazioni che la società italiana e ugandese, e in particolare quella Karimojong, stanno subendo negli ultimi anni.

I problemi economici legati alla crisi costituiscono un altro fattore dal quale non si può prescindere. Il 2016, purtroppo, non ha segnato la tanto attesa svolta alla situazione di crisi che stiamo attraversando e sono state confermate le difficoltà circa il reperimento di nuovi progetti. I donatori internazionali come UNICEF, FAO, agenzie varie delle Nazioni Unite, ed anche diverse rappresentanze diplomatiche di vari stati europei hanno ridotto i loro interventi. La crisi da un lato, e alcuni episodi di corruzione dall'altro, hanno ridotto drasticamente le opportunità di trovare finanziamenti. Le elezioni politiche in Uganda, non hanno portato mutamenti nel quadro e la conferma del Presidente Museveni non ha generato, fortunatamente, un'instabilità sociale da più parti temuta.

L'Uganda si trova ad affrontare un periodo "complesso". Ci sono grandi opportunità di crescita economica, ma alcune incertezze e difficoltà pesano sulla possibilità che queste opportunità si traducano in un innalzamento del benessere generale della popolazione. Alcuni fattori di rischio sono le tensioni socio politiche, un impianto amministrativo pubblico non sempre efficiente, la presenza di interessi internazionali di origine diversa che pesano sulle scelte economiche (da Cina, Stati Uniti, Sudafrica, India, paesi Arabi, paesi europei).

COOPERAZIONE E SVILUPPO ONG - ONLUS

Il Presidente

africamission@coopsviluppo.org



Il rischio reale è che le opportunità economiche che si prospettano generino un periodo di tensioni sociali e politiche, che non solo aumenteranno il divario fra i pochi ricchi e i tanti poveri nel paese, ma renderanno difficoltoso e pericoloso il lavoro di tutte le Organizzazioni umanitarie e delle agenzie di sviluppo.

Per questo diventerà sempre più urgente proseguire il percorso di consolidamento in loco di alleanze e collaborazioni avviate con vari donatori istituzionali e organismi internazionali, nell'ottica di potenziare la propria azione e "fare sistema", aderendo a consorzi, coalizioni, ecc...

Nel 2016 è stato importante il dialogo avviato con la Caritas Americana e la continuazione del dialogo con la ong inglese VSO. Tentativi di collaborazione sul territorio sono stati iniziati anche con il CUAMM di Padova, e continuano le collaborazioni storiche con le varie Diocesi locali, mentre in Italia è stato dato nuovo impulso alla ricerca di collaborazioni istituzionali con varie realtà (es. Università Cattolica di Piacenza, Caritas Italiana e locali, centri missionari diocesani, ecc...)

Importante sarà continuare a valorizzare l'approccio partecipativo che è stato dato ai progetti realizzati negli ultimi anni. Un approccio che rende il nostro lavoro utile e prezioso sia per i locali che vi partecipano, sia per chi da esso vuole attingere conoscenza ed esperienza.

Infine un obiettivo importante è quello di migliorare le procedure di valutazione degli interventi realizzati sul campo, per verificare il grado di raggiungimento degli obiettivi che l'Organismo si propone.

Il percorso dei prossimi anni, dal punto di vista strategico-settoriale, prevede senza dubbio la conferma di quei progetti che si pongono in continuità con il passato e con la mission di C&S, cioè l'impegno nei settori storici e tradizionali, quali quello dell'acqua, dei giovani e del supporto alle realtà locali, che si sono rafforzati nel tempo, arricchendosi di molti aspetti innovativi ed ampliati nelle alleanze. Va confermata anche la presenza in settori fondamentali per il territorio Karimojong quali quello dell'agricoltura e della veterinaria, che abbiamo esplorato in questi anni e che ormai possono essere riconosciuti stabili e consolidati nella struttura dell'Organismo, oltre che valutare con attenzione la possibilità di continuare ad essere di supporto in settori, come quello sanitario, in cui non vantiamo una particolare specificità ma in cui la nostra presenza è richiesta e reputata importante.

**L'attenzione agli ultimi** non rappresenta solo l'orientamento cristiano del nostro impegno, ma la ragione stessa dell'esistenza di Cooperazione e Sviluppo e il fondamento del nostro lavoro.

È lo stile che deve caratterizzare la permanenza e la convivenza in loco dei collaboratori e dei volontari, la collaborazione fra espatriati e fra espatriati e locali, ed è lo stile che caratterizza l'approccio alle problematiche di progetto.

Nonostante la complessità dell'ambiente nel quale operiamo e le difficoltà economiche e gestionali per mantenere operativa una struttura complessa come la nostra, i risultati positivi che vengono quotidianamente riconosciuti dai beneficiari diretti che sul campo vedono dei piccoli mutamenti che si consolidano nelle loro vite, costituisce una grande soddisfazione e lo stimolo per proseguire su una strada di solidarietà che non è fatta di "successi eclatanti", ma di piccoli, spesso piccolissimi passi i cui risultati si vedono nei tempi lunghi delle generazioni che passano.

Le sinergie fra collaboratori espatriati e collaboratori locali, la condivisione delle strategie generali con la comunità locale, costituiscono un obiettivo irrinunciabile, ma che richiede impegno, capacità di sopportare delusioni, costi e sacrifici e soprattutto grande fiducia nell'uomo.

Rimane fondamentale l'obiettivo di valorizzare l'esperienza di "volontariato internazionale", intesa come proposta di un cammino comune, indirizzato anche all'accrescimento di una "professionalità" specifica, ma soprattutto volto a valorizzare l'apporto di "umanità" che ciascun volontario e collaboratore deve impegnarsi a spendere come risorsa indispensabile alla realizzazione di qualunque progetto di sviluppo, e impegnarsi a trovare nell'incontro con ogni persona coinvolta nel progetto stesso.

Infine sarà necessario continuare a sviluppare strumenti e processi di ricerca fondi, nel rispetto dei principi etici su cui si basa l'opera di C&S, seguendo l'esempio dei fondatori, utilizzando le nuove tecniche e strumenti di raccolta fondi.

COOPERAZIONE E SVILUPPO ONG - ONLUS  
Il Presidente

africamission@coopsviluppo.org





## Grazie

*GRAZIE a tutti coloro che hanno visto in Africa Mission-Cooperazione e Sviluppo un'occasione per condividere una via di solidarietà concreta, attuale, vera, donando il proprio tempo, mettendoci la propria passione e le proprie risorse economiche e donando disponibilità, amicizia, simpatia.*



**GRAZIE a tutti i sostenitori che,**  
insieme a Africa Mission – Cooperazione e Sviluppo,  
**pur senza lasciare mai la loro città,**  
**hanno iniziato un viaggio che,**  
passando anche per l’Africa,  
**ha come meta il Cuore dell’uomo: quel Luogo in cui tutti ci sentiamo a casa.**

COOPERAZIONE E SVILUPPO ONG - ONLUS  
Il Presidente

[africamission@coopsviluppo.org](mailto:africamission@coopsviluppo.org)

