


GOCCE DI UN PERCORSO DI AMICIZIA NELLA SOLIDARIETÀ

	Progetti	Costi 2015	%	Ricavi 2015	Beneficiari	SDGs
	SETTORE ACQUA	829.913	29,6%	846.914	62.242	
1	Programma acqua perforazione e riabilitazione	226.912		338.198	59.242	6.4
2	Programma acqua CEI	435.855		346.071		6.b
3	Sviluppare resilienza in Karamoja	167.146		164.645	3.000	6.b
	SETTORE SOCIO-EDUCATIVO	523.931	18,7%	504.047	26.579	
4	Lotta alla violenza di genere	90.259		90.891	7.948	5.3
5	Bambini a rischio	35.392		31.196	191	16.2
6	Protezione dell'infanzia	137.331		137.331	10.352	16.2
7	Programma di responsabilità dei giovani	178.930		179.344	3.091	4.4
8	Centro Giovani Don Vittorio	13.445		19.845	4.997	4.7
9	Una stazione radio in Karamoja	68.574		45.440		12.8
	SETTORE AGRO-ZOOTECNIA	612.553	21,8%	590.065	4.854	
10	Migliorare la gestione dei rischi	494.910		494.910	500	2.4
11	Diritto al cibo	90.374		78.900	4.198	
12	Laboratorio veterinario	20.498		10.616		2.3
13	Club di taglio e cucito	6.771		5.639	156	5.1
	SETTORE SANITA'	4.854	0,2%	615	10.500	
14	Dispensario Loputic	2.470		615	10.500	3.7
15	Dispensario Tapac	2.384				3.7
	SETTORE SUPPORTO ALLE REALTA' LOCALI	348.510	12,4%	249.657	24.825	
16	Case aperte	348.510		249.657	24.825	1.1
	ONERI UGANDA	50.883	1,8%	144.392		
	SETTORE FORMAZIONE	297.794	10,6%	408.323		
17	Iniziativa varie Eas	297.794		408.323		4.7
	SETTORE COMUNICAZIONE	4.710	0,2%	39.615		
	Raccolta fondi	4.710		39.615		
	Totale attività istituzionale (P.1+P.2 Rendiconto Gestionale)	2.673.148		2.783.628		
	ATTIVITA' ACCESSORIA	25.039	0,9%	21.247		
	SPESE GENERALI	106.227	3,8%			
		2.804.414	100%	2.804.875	129.000	



QUADRO ECONOMICO PATRIMONIALE ATTIVITA' 2015



CONSIDERAZIONI SULLA SITUAZIONE PATRIMONIALE AL 31.12.2015

CONSIDERAZIONI SUL QUADRO ECONOMICO ATTIVITA' 2015

LA RACCOLTA FONDI

ONERI PER ATTIVITA'

GLI SVILUPPI FUTURI

COOPERAZIONE E SVILUPPO ONG - ONLUS
 Il Presidente

africamission@coopsviluppo.org

COOPERAZIONE E SVILUPPO O.N.G. - ONLUS.

Via Martelli 8 - 29122 Piacenza - C.F. 91005800338

BILANCIO 2015
STATO PATRIMONIALE

ATTIVO	31/12/2015	31/12/2014	
IMMOBILIZZAZIONI			
IMMOBILIZZAZIONI IMMATERIALI			
Software	1.757	2.635	
IMMOBILIZZAZIONI MATERIALI			
Immobili	1.414.869	1.436.415	
Attrezzature	20.663	20.723	
Mobili e arredi	352	423	
Impianto e attrezzature per la perforazione	149.894	188.324	
Attrezzature di magazzino	1.350	1.650	
Impianto fotovoltaico	148.600	171.483	
Automezzi	13.023	16.025	
<i>totale</i>	<i>1.748.751</i>	<i>1.835.043</i>	
IMMOBILIZZAZIONI FINANZIARIE			
Depositi cauzionali	1.009	67	
Titoli	17	17	
<i>totale</i>	<i>1.026</i>	<i>84</i>	
TOTALE IMMOBILIZZAZIONI	1.751.534	1.837.702	
ATTIVO CIRCOLANTE			
RIMANENZE			
Rimanzese sede Uganda			
Rimanzese sede Italia	48.900	47.596	
<i>totale</i>	<i>48.900</i>	<i>47.596</i>	
CREDITI con separata indicazione di quelli esigibili oltre l'es.zio successivo:			
	31/12/14	31/12/15	
Crediti verso clienti			
Crediti per progetti in corso (sede Italia e Uganda)	62.822	48.211	
Crediti verso altri	77.186	131.140	
Crediti verso altri sede Uganda	1.210	2.440	
<i>totale</i>	<i>141.218</i>	<i>181.791</i>	
DISPONIBILITÀ LIQUIDE			
Depositi bancari e postali	339.258	373.111	
Denaro e valori in cassa	3.813	7.689	
Depositi bancari progetti sede Uganda	366.361	548.239	
Cassa progetti sede Uganda	50.113	32.614	
<i>totale</i>	<i>759.545</i>	<i>961.653</i>	
TOTALE ATTIVO CIRCOLANTE	949.663	1.191.040	
RATEI E RISCONTI			
Risconti attivi	2.286	2.332	
TOTALE RATEI E RISCONTI	2.286	2.332	
TOTALE ATTIVO	2.703.483	3.031.134	
PASSIVO			
PATRIMONIO NETTO			
Fondo di dotazione	971.855	971.855	
Fondo riserva	92.599	92.599	
Contributo in conto capitali per sede			
Avanzo (disavanzo) di gestione	461	448	
TOTALE PATRIMONIO NETTO	1.064.915	1.064.902	
FONDO VINCOLATO PER PROGETTO			
Fondo vincolato per progetti in corso Uganda	174.758	425.217	
Fondo vincolato a progetti sede Italia	278.542	311.020	
FONDI VINCOLATI SEDE UGANDA	453.300	736.237	
FONDO INDENNITÀ di ANZIANITÀ			
	67.533	57.939	
FONDO OSCILLAZIONE CAMBI sede Uganda			
	19.846		
DEBITI con separata indicazione di quelli esigibili oltre l'es.zio successivo:			
	separata indicazione oltre l'anno	31/12/15	31/12/14
Debiti verso altri finanziatori	830.000	830.000	830.000
Fornitori		32.240	28.345
Tributari		9.760	28.625
Altri debiti		44.484	70.230
Debiti vari sede Uganda		2.224	1.343
TOTALE DEBITI	918.708	958.543	
RATEI E RISCONTI			
Ratei passivi	1.106	909	
Risconti passivi	178.074	212.604	
TOTALE RATEI E RISCONTI	179.180	213.513	
TOTALE PASSIVO	2.703.483	3.031.134	
CONTI D'ORDINE			
Impegni per fidejussioni ricevute	0	0	

 COOPERAZIONE E SVILUPPO ONG - ONLUS
 Il Presidente

africamission@coopsviluppo.org

COOPERAZIONE E SVILUPPO O.N.G. - O.N.L.U.S.
Rendiconto Gestionale anno 2015

ONERI	31/12/2015	31/12/2014	PROVENTI E RICAVI	31/12/2015	31/12/2014
1. Oneri da attività tipiche	2015	2014	1. Proventi e ricavi da attività tipiche	2015	2014
1.1) Acquisti	1.559.642	1.170.660	1.1 Raccolta destinata		
1.2) Servizi	42.317	45.981	Contributi da enti pubblici	11.492	17.100
1.3) Godimento beni di terzi	15.553	419	Contributi da enti pubblici (sede Uganda)	34.198	53.887
1.4) Personale	389.563	263.168	Contributi da enti internazionali (sede Ug.)	1.739.666	862.971
1.4.b) Personale locale	562.812	362.705	Contributi e donazioni da enti privati	8.800	8.000
1.5) Ammortamenti	61.091	878	Contributi e donazioni da enti privati (sede Ug.)		7.840
1.6) Oneri diversi di gestione	7.512	190	Offerte e donazioni da privati	426.426	262.031
			Offerte e donazioni da privati (sede Ug.)	57.715	69.822
			Offerte e donazioni per progetti di terzi partner	10.695	41.315
			<i>1.1 Raccolta destinata Totale</i>	<i>2.288.992</i>	<i>1.322.966</i>
			1.2 Raccolta non destinata		
			Lasciti, eredità e legati		163.815
			Offerte e donazioni da privati (Uganda)	64.885	155.185
			Offerte e donazioni da privati	332.731	284.777
			Quote associative	2.150	1.900
			<i>1.2 Raccolta non destinata Totale</i>	<i>399.766</i>	<i>605.677</i>
1. Totale oneri da attività tipiche	2.638.490	1.844.001	1. Totale proventi e ric. da attività tipiche	2.688.758	1.928.643
2. Oneri promozionali e di raccolta fondi			2. Proventi da raccolta fondi		
2.1 Oneri per attività ordinaria di promozione e raccolta fondi	29.948	57.720	2.1 Raccolta destinata		
2.2 Oneri per campagne	4.710	12.722	5 per mille	44.975	
			Contributi e donazioni da enti privati		7.965
			Offerte e donazioni da privati		7.965
			<i>2.1 Raccolta destinata totale</i>	<i>44.975</i>	<i>7.965</i>
			2.2 Raccolta non destinata		
			Offerte e donazioni da privati	46.019	55.283
			<i>2.2 Raccolta non destinata totale</i>	<i>46.019</i>	<i>55.283</i>
2. Tot. oneri promoz. li e raccolta fondi	34.658	70.442	2. Totale proventi da raccolta fondi	90.994	63.248
3. Oneri da attività accessorie			3. Proventi da attività accessorie		
3.1) Acquisti			3.1) Da Attività connesse e/o gestioni commerciali accessorie		
3.2) Servizi	350	726	Ricavi da impianto Fotovoltaico	21.247	20.476
3.3) Godimento beni di terzi			3.2) Da contratti con enti pubblici		
3.4) Personale			3.3) Da soci ed associati		
3.5) Ammortamenti	22.883	22.883	3.4) Da non soci		
3.6) Oneri diversi di gestione	1.806	902	3.5) Altri proventi e ricavi	3.120	3.120
3. Totale oneri da attività accessorie	25.039	24.511	3. Totale proventi da attività accessorie	24.367	23.596
4. Oneri finanziari e patrimoniali			4. Proventi finanziari e patrimoniali		
4.1) Su rapporti bancari e postali			4.1 Attività finanziaria		
Interessi su c/c bancario e postale	15		Acrotondamenti attivi		33
Spese bancarie	817	840	Interessi su c/c bancario e postale	329	22
4.6) Altri oneri finanziari			Interessi su c/c bancario (Sd Ug.)		
Differenze di cambio per adeguamento dei saldi di bilancio	27.756	724	Interessi su titoli	427	313
			Differenze attive di cambio su progetti (Sd Ug.)		
4. Totale oneri finanziari e patr.	28.588	1.564	Differenze di cambio per adeguamento dei saldi di bilancio		
5. Oneri straordinari			<i>4.1 totale attività finanziaria</i>	<i>756</i>	<i>368</i>
5.1) Da attività finanziaria			4. Totale proventi finanziari e patr.	756	368
5.3) Da altre attività			5. Proventi straordinari		
5. Totale oneri straordinari	-	-	Sopravvenienze attive		
6. Oneri di supporto generale			5. Totale proventi straordinari	-	-
6.1) Acquisti	11.055	10.200			
6.2) Servizi	36.810	27.067			
6.3) Godimento beni di terzi					
6.4) Personale	14.317	21.976			
6.5) Ammortamenti	6.985	6.483			
6.6) Oneri diversi di gestione					
6.7) Altri oneri	8.472	9.163			
6. Totale oneri di supporto generale	77.639	74.889			
Totale oneri	2.804.414	2.015.407	Totale proventi e ricavi	2.804.875	2.015.855
Risultato gestionale positivo	461	448	Risultato gestionale negativo		

4.1 Considerazioni sulla situazione patrimoniale al 31.12.2015

COOPERAZIONE E SVILUPPO O.N.G. - O.N.L.U.S.					
Via Martelli 6 - 29122 Piacenza - C.F. 91005980338					
BILANCIO 2015					
STATO PATRIMONIALE					
ATTIVO			31/12/2015	31/12/2014	variaz.
IMMOBILIZZAZIONI					
IMMOBILIZZAZIONI IMMATERIALI			1.757	2.635	-878
IMMOBILIZZAZIONI MATERIALI			1.748.751	1.835.043	-86.292
IMMOBILIZZAZIONI FINANZIARIE			1.026	84	942
TOTALE IMMOBILIZZAZIONI			1.751.534	1.837.762	-86.228
ATTIVO CIRCOLANTE					
RIMANENZE			48.900	47.596	1.304
CREDITI con separata indicazione di quelli esigibili oltre l'es.zio successivo:	31/12/14	31/12/13	141.218	181.791	-40.573
DISPONIBILITÀ LIQUIDE			759.545	961.653	-202.108
RATEI E RISCONTI			2.286	2.332	-46
TOTALE ATTIVO			2.703.483	3.031.134	-327.651
PASSIVO					
PATRIMONIO NETTO			1.064.915	1.064.902	13
FONDO VINCOLATO PER PROGETTO			453.300	736.237	-282.937
FONDO OSCILLAZIONE CAMBI sede Uganda			67.533	57.939	9.594
FONDO INDENNITA' di ANZIANITA'			19.846		19.846
DEBITI con separata indicazione di quelli esigibili oltre l'es.zio successivo:	31.12.15 830.000	31.12.14 830.000	918.708	958.543	-39.835
RATEI E RISCONTI			179.180	213.513	-34.333
TOTALE PASSIVO			2.703.483	3.031.134	-327.651

COOPERAZIONE E SVILUPPO ONG - ONLUS
 Il Presidente
 africamission@coopsviluppo.org

Criteria di Valutazione

Immobilizzazioni materiali e immateriali

Le immobilizzazioni sono state iscritte al costo di acquisto, comprensivo dei costi accessori, oppure al costo di produzione per quelle provenienti da lavorazioni interne.

Le immobilizzazioni sono sistematicamente ammortizzate in ogni esercizio e gli ammortamenti sono calcolati con riferimento al costo, eventualmente rivalutato, ad aliquote costanti basate sulla durata della vita utile stimata dei beni. Le aliquote applicate sono riportate nella sezione relativa alle note di commento dell'attivo.

Immobilizzazioni Finanziarie

Le immobilizzazioni finanziarie sono iscritte al costo di acquisto.

Crediti

I crediti sono stati valutati al presumibile valore di realizzo prendendo in considerazione gli eventuali fattori che possano dar luogo a inesigibilità o illiquidabilità del credito.

Rimanenze

Le rimanenze sono iscritte al costo di acquisto dei beni.

Disponibilità liquide

Le disponibilità di banca, posta e cassa sono iscritti al valore nominale, per la loro reale consistenza.

Patrimonio netto

Patrimonio libero

E' costituito dai risultati di gestione degli esercizi precedenti, dal Fondo di riserva costituito da: quote associative e parte di entrate istituzionali e dal risultato degli esercizi di Bilancio.

Patrimonio vincolato

Nel patrimonio vincolato sono registrati i fondi rinviati all'anno successivo e vincolati al loro utilizzo rispetto a contratti, convenzioni e accordi già presi con l'ente finanziatore, ovvero, secondo le indicazioni dell'assemblea.

Trattamento di fine rapporto di lavoro subordinato

Rappresenta l'effettivo debito maturato verso i dipendenti in base al contratto nazionale del commercio.

Debiti

I debiti sono stati iscritti al loro valore nominale.

Ratei e risconti

Il principio della competenza temporale viene rispettato attraverso il calcolo di ratei e risconti attivi e passivi.

Conti d'ordine

I conti d'ordine sono iscritti al loro valore nominale.

Proventi e Oneri

Gli oneri e i proventi sono registrati per competenza relativamente al periodo di riferimento. Gli oneri sono suddivisi per aree gestionali e i proventi in base alla loro origine. La rappresentazione è a sezioni contrapposte.

Valute straniere

Gli oneri e i proventi in valuta sono iscritti in bilancio al controvalore in Euro per il quale l'ente finanziatore esige la rendicontazione finanziaria dei propri fondi, così come previsto da contratto; laddove non è precisato viene applicato il tasso di cambio medio mensile degli invii di denaro fatti dall'Italia verso l'Uganda. In assenza di trasferimenti dall'Italia per la valutazione in euro delle spese fatte in scellini ugandesi si applica il tasso medio mensile pubblicato dalla Banca d'Italia. I saldi delle liquidità a fine anno, qualora nel corso dello stesso le fluttuazioni del cambio siano state eccessive, sono rivalutati al tasso di cambio giornaliero del 31.12 della Banca d'Italia (www.uic.it).

Variazioni nella consistenza delle poste dell'attivo e del passivo

Immobilizzi Immateriali

Le immobilizzazioni per euro 1.757 si riferiscono ad un software specifico per la rendicontazione dei progetti, necessario alla gestione della contabilità in modo uniforme presso le sedi Italiane e Ugandesi.

Immobilizzi materiali

I movimenti avvenuti sulle immobilizzazioni materiali sono stati i seguenti:

CATEGORIE	Saldo Iniziale	Incrementi	alienazioni	rivalutazioni svalutazioni	Riclassifiche	Saldo Finale
Immobili	<u>1.436.415</u>					<u>1.436.415</u>
<i>totale immobili</i>	<u>1.436.415</u>					<u>1.436.415</u>
Attrezzature	38.322	3.790				42.112
Mobili e arredi	11.249					11.249
Impianto e attrezzatura di perforazione	384.300					384.300
<i>impianto di perforazione</i>	200.000					200.000
<i>Attrezzatura di perforazione</i>	39.000					39.000
<i>Attrezzatura di perforazione</i>	145.300					145.300
Attrezzature di magazzino	3.000					3.000
Impianto di fotovoltaico	254.258					254.258
Automezzi	<u>57.313</u>			<u>26.800</u>		<u>30.513</u>
<i>totale altri beni</i>	<u>748.442</u>	<u>3.790</u>	<u>26.800</u>			<u>725.432</u>
Totale Immobilizzi	<u>2.184.857</u>	<u>3.790</u>	<u>26.800</u>			<u>2.161.847</u>

Immobili

La voce "Immobili" accoglie il costo di acquisto e ristrutturazione dell'immobile sito in Piacenza, Via Martelli, n° 6. L'immobile è destinato interamente ad attività istituzionali.

Attrezzature

Durante l'anno 2008 la nostra organizzazione ha ricevuto la donazione di un impianto completo per la perforazione (una perforatrice, due compressori e 5 camion) da parte del Gruppo Trevi SpA di Cesena, per realizzare progetti nel settore idrico.

Nella costruzione dell'immobile è stata prevista la realizzazione di un impianto fotovoltaico che garantirà l'energia elettrica per la gestione degli uffici, del magazzino e della casa di accoglienza e per l'eccedenza, verrà ceduta con accordo di scambio sul posto all'Enel. Per questo si è proceduto all'apertura di un'apposita posizione IVA per la gestione dell'attività commerciale accessoria.

Altri beni

L'incremento delle attrezzature per euro 3.790 si riferisce all'acquisto di due computer portatili e memorie esterne per il potenziamento del sistema di gestione dei dati informatici.

La variazione negli automezzi si riferisce alla alienazione avvenuta in Uganda della Toyota acquistata nel 2004 dalla BMM/MIVA. La macchina era stata completamente ammortizzata e il prezzo di vendita pari a 18.000.000 di scellini Ugandesi (5.573,91 euro) che sono stati contabilizzati tra le ricavi ordinari in quanto la cessione del bene rientra tra le attività ordinarie.

Gli ammortamenti intervenuti nell'esercizio sono i seguenti:

CATEGORIE	aliq.te %	Saldo Iniziale	Alienazioni	Rivalutazioni Svalutazioni	ammort.to	ammort.to anticipato	saldo Finale
Immobili	1,5				21.546		21.546
Attrezzature	10	17.599			3.850		21.449
Mobili e arredi	10	10.826			71		10.897
Impianto e attrezzatura di perforazione	20	195.976			38.430		234.406
<i>Impianto di perforazione</i>		<i>104.000</i>			<i>20.000</i>		<i>124.000</i>
<i>Attrezzatura di perforazione</i>		<i>16.380</i>			<i>3.900</i>		<i>20.280</i>
<i>Attrezzatura di perforazione</i>		<i>75.596</i>			<i>14.530</i>		<i>90.126</i>
Attrezzature di magazzino	10	1.350			300		1.650
Impianto di fotovoltaico	9	82.775			22.883		105.658
Automezzi	20	41.288	26.800		3.002		17.490
Totale altri beni		349.814	26.800		90.082		413.096

Immobilizzazioni nette

Per motivi di chiarezza è stato deciso di esporre direttamente nello stato patrimoniale le voci dell'attivo al netto delle relative rettifiche di valore.

CATEGORIE	costo storico	fondo ammort.to	valore netto
Immobili	1.436.415	21.546	1.414.869
Attrezzature	42.112	21.449	20.663
Mobili e arredi	11.249	10.897	352
Impianto e attrezzatura di perforazione	384.300	234.406	149.894
Attrezzature di magazzino	3.000	1.650	1.350
Impianto fotovoltaico	254.258	105.658	148.600
Automezzi	30.513	17.490	13.023
Totale beni	2.161.847	413.096	1.748.751

Immobilizzi Finanziari

Immobilizzi Finanziari	31/12/2015	31/12/2014	Variazione
Titoli	17,08	17,08	0
Depositi cauzionali	1.009,24	67,24	942
	1.026,32	84,32	942

Durante l'anno 2015 sono aumentati i depositi cauzionali di 942 euro a seguito del deposito di somme a garanzia per attività di promozione svolte nel Comune di Piacenza.

Attivo Circolante

Rimanenze

Al 31/12/2015 sono le seguenti:

	31/12/2015	31/12/2014	Variazione
Rimanenze materiale sede Italia	48.900	47.596	1.304
Rimanenze materiali sede Uganda			
Totale rimanenze	48.900	47.596	1.304



L'importo per 46.900 euro si riferisce al valore fiscale di un immobile sito in Urbino (NCEU F.265 N.560, sito in via dei Vasari, 11) che durante il 2013 C&S ha ricevuto a titolo di lascito testamentario. Essendo un lascito non destinato, il CDA ha deliberato la cessione dell'immobile sul mercato e destinazione dell'importo al sostenimento delle attività dell'Ente. Per tale ragione è stato iscritto come rimanenza dell'esercizio fra le attività destinate a tramutarsi in denaro entro breve termine. L'incremento di 1.304 si riferisce al materiale promozionale che verrà utilizzato durante il 2016.

Crediti

Crediti per progetti

In tale voce vengono riportati i crediti in relazione alle attività poste in essere per la realizzazione dei vari progetti dell'organizzazione e comprende le seguenti tipologie:

Crediti per progetti realizzati: sono crediti sorti in seguito a spese effettuate per progetti o interventi su progetto già realizzati, per le quali spese non sono stati ancora versati dai donatori i relativi fondi a copertura.

Crediti per progetti in corso: sono relativi a progetti in corso di realizzazione e sorgono in relazione a spese già sostenute, per la effettuazione di interventi che verranno effettuati nel prossimo esercizio.

Al 31.12.2015 la voce è pari a euro 62.822 con un incremento rispetto al 31.12.2014 di euro 14.611, legato alle ordinarie attività di gestione progetti.

Altri Crediti

Gli altri crediti sono iscritti nel 2015 per un valore complessivo pari ad euro 77.186, con una diminuzione di euro 53.954 causata dalle normali fluttuazioni derivanti dalla ordinaria attività di gestione. I crediti della sede Uganda pari ad euro 1.210 sono relativi essenzialmente agli anticipi fatti ai dipendenti locali sugli stipendi.

Tutti i crediti risultano esigibili entro l'esercizio 2016.

Liquidità

La posta di bilancio passa da euro 1.191.040 a euro 949.663, con una variazione negativa di euro 241.377 delle disponibilità liquide presenti nei conti correnti bancari e in cassa, dovuta alle normali fluttuazioni generate dall'attività di realizzazione dei progetti.

Ratei e Risconti attivi

I risconti ammontano ad euro 2.285,64 con una variazione rispetto al 2014 di 46 euro, e sono stati calcolati applicando il principio della competenza economica, si riferiscono a operazioni di ordinaria amministrazione.

Patrimonio netto

I movimenti intervenuti in tutti i conti di patrimonio netto nell'esercizio sono i seguenti:

Descrizione	iniziale	destinazione Avanzo/Disav	altri Incrém/decrementi	finale
Fondo di dotazione	971.855			971.855
Fondo Riserva	92.599			92.599,00
Avanzo (Disavanzo) di gestione anni precedenti	448	-448		
Risultato complessivo 2015			461	461
	1.064.902	- 448	461	1.064.915

Il Fondo dotazione è costituito dal valore storico degli immobili e dal versamento iniziale delle quote effettuato al momento della costituzione di C&S. Il Fondo di riserva è costituito dagli accantonamenti degli avanzi degli anni precedenti.

L'avanzo dell'anno precedente di euro 448 è stato accantonato, come da indicazioni dell'Assemblea, a Riserva vincolata a Progetto utilizzabile per sostenere i progetti in corso e futuri.

Fondo vincolato per progetti in corso

L'importo di euro 453.300 accoglie le disponibilità di risorse dirette a finanziare la realizzazione dei progetti in corso in Uganda, la variazione rispetto al 31.12.2014 di euro 282.937 è legata alle ordinarie attività di gestione dei progetti.

COOPERAZIONE E SVILUPPO ONG - ONLUS
Il Presidente

africamission@coopsviluppo.org



Fondo Trattamento di fine rapporto

La variazione è dovuta agli accantonamenti fatti secondo le indicazioni di legge.

Fondo Oscillazione cambi sede Uganda

L'importo di euro 19.846 si riferisce all'accantonamento dell'utile su cambi rilevato al 31.12.2015 nella contabilità della sede Ugandese, sui conti bancari denominati in dollari e in euro, a seguito delle ampie fluttuazioni che le divise hanno avuto durante il 2015 rispetto allo scellino ugandese. L'importo del ricavo verrà contabilizzato nel 2016 al momento della suo realizzo.

Debiti

Debiti verso altri finanziatori

I debiti verso altri finanziatori iscritti per 830.000 non hanno subito variazioni e si riferiscono per 300.000 euro al prestito infruttifero ricevuto dall'associazione Africa Mission per la realizzazione dell'impianto fotovoltaico sulla nuova sede che ha una previsione di durata di 20 anni, e per 400.000 euro al contributo infruttifero ricevuto dall'associazione Africa Mission per l'acquisto e ristrutturazione della nuova sede di Piacenza, via Martelli, 6.

Fornitori

I debiti verso fornitori passano da euro 28.345 del 2014 a euro 32.240 per le normali attività legate alla realizzazione dei progetti.

Altri Debiti

La voce "Altri debiti" è stata suddivisa in "Debiti tributari" che ammontano a euro 9.760 con una diminuzione di 18.865 euro rispetto al 2014, mentre la voce "Altri debiti" pari a euro 44.484, si riduce di 25.746 mentre i debiti verso Enti ugandesi per 2.224 euro aumentano di 881 euro rispetto all'anno precedente. Tutte le variazioni sono legate allo svolgimento delle normali attività.

Tutti i debiti sono esigibili entro l'esercizio 2016 e non vi sono debiti rappresentati da titoli di credito.

Ratei e risconti passivi

I ratei sono stati calcolati applicando il principio della competenza economica e si riferiscono a operazioni di ordinaria amministrazione. Il risconto di euro 131.174 si riferisce all'imputazione per competenza del beneficio relativo della donazione in mezzi del valore originario di euro 345.300 (anno 2008), e per euro 46.900 al rinvio dei proventi derivanti dalla donazione testamentaria di un immobile che è stato contabilizzato tra le rimanenze in quanto destinato alla vendita da effettuarsi durante il 2015. Sui mezzi di perforazione è stato calcolato un risconto pari ad euro 34.530, mentre non è stato calcolato alcun risconto sul valore dell'immobile.

Conti di consolidamento

Nel consolidamento delle voci di bilancio, le poste di credito e debito tra sedi si annullano.

Altre operazioni di consolidamento riguardano lo storno, al fine di evitare duplicazioni, delle voci costo o provento che, per esigenze di rendicontazione dei progetti ai vari donatori, vengono rilevati sia nella contabilità della sede Uganda, sia nella contabilità della sede Italia.

Conti D'ordine

Non vi sono state movimentazioni.

COMPARABILITÀ DEI BILANCI

I bilanci presentati al 31/12/2015 e al 31/12/14, sono comparabili tra loro, essendo stati necessari identici adattamenti per mostrarli secondo quanto previsto dagli articoli del codice civile e non essendo stati modificati i criteri valutativi delle singole poste di bilancio.

COLLEGAMENTI

Cooperazione e Sviluppo non ha controllate o controllanti in senso tecnico e giuridico. Esiste un rapporto privilegiato di collaborazione con l'associazione Africa Mission che costituisce un completamento e un potenziamento della capacità operativa di C&S.

Premesso che Cooperazione e Sviluppo è un ente con una piena autonomia giuridica e amministrativa, così come l'associazione Africa Mission è un organismo con piena autonomia giuridica e amministrativa, il legame fra le due associazioni nasce e trova fondamento operativo nel Carisma dei suoi fondatori. Entrambe sono espressione del Carisma di don Vittorione e di Mons. Manfredini e, in tale ottica, si completano a vicenda attraverso una comunione di intenti e di opere. Oggi la collaborazione che si esplicita nel "Movimento Africa Mission" o "Opera di Don Vittorio" è quindi, essenzialmente, una profonda e convinta comunione e condivisione di spirito e di missione tra le due associazioni.

4.2 Considerazioni sul quadro economico attività 2015

L'attività operativa svolta da Cooperazione e Sviluppo in Italia e in Uganda è sintetizzata a livello di impegno economico dai dati che seguono:

dati sintetici anno	2015	2014
progetti di sviluppo realizzati in Uganda	18	17
progetti di educazione allo Sviluppo Italia	1	1
beneficiari dei progetti Uganda	129.000	65.329
proventi per sovvenzioni e donazioni	2.804.875	2.015.855
dipendenti e collaboratori Italia	5	5
numero di collaboratori italiani all'estero	17	16
numero di collaboratori locali	129	107
Volontari in servizio civile in Italia	4	2
Volontari in servizio civile in Uganda	4	

Nell'esercizio 2015 i proventi totali sono stati pari a euro 2.804.875 con un aumento pari al 39% rispetto al 2014. L'aumento è dovuta essenzialmente all'avvio del progetto finanziato dalla CEI. Va anche rilevato un incremento delle donazioni ricevute in Italia che se anche di entità limitata, rappresenta un segno incoraggiante per il futuro.

	2015	2014	variazione	variaz. %
Totale oneri	2.804.414	2.015.407	789.007	39,15%
Totale proventi e ricavi	2.804.875	2.015.855	789.020	39,14%

Le persone impegnate con continuità nelle attività realizzare in Italia e Uganda sono state le seguenti:

Mansioni dipendenti Italia e collaboratori	anno 2015	Note	anno 2014
Dipendenti e collaboratori sede Italia			
Direzione generale	1	(tempo pieno)	1
Sensibilizzazione e amministrazione Italia	3	(2 dipendenti a tempo pieno; 1 parttime)	3
Area Uganda	1	(1 dip.te a tempo pieno; 1 dimissione ad agosto)	1
Comunicazione		(collaboratore a progetto per 5 mesi)	
		(1 dipendenti par-time per 3 mesi.)	
	<u>5</u>		<u>5</u>
Collaboratori sedi Uganda			
Responsabile Paese	1	collaboratore a progetto	1
Coordinatore sede Moroto	1	collaboratore a progetto	1
Logistica e amministrazione	4	collaboratori a progetto	4
Responsabili progetto e collaboratori su progetti	11	collaboratori a progetto	10
	<u>17</u>		<u>16</u>

Le persone che sono state interessate e coinvolte nelle realizzazione delle attività e che hanno dato un contributo come volontari in termini di tempo e di impegno sono state le seguenti:

	n° persone anno 2015	n° persone anno 2014
Italia		
Volontari presso sede Piacenza	234	99
Volontari occasionali presso sede Piacenza	195	293
Volontari presso altre sedi*	210	250
Coperti preparati in sede per incontri e iniziative varie	1715	935
Persone che hanno dormito in sede	630	368
Visite presso la sede di Piacenza	188	187
Uganda		
Membrì Cda in visita in Uganda	5	6
Volontari italiani presso sedi Uganda	10	17
Partecipanti progetto "Vieni e Vedi"	13	20
Partecipanti progetto "Viaggi missionari"	9	5
Visite da Uganda (ambasciatori/rappresentanze)	177	132

(*non sono stati indicati i volontari occasionali coinvolti nelle iniziative dei vari gruppi operativi in Italia)

Non è facile quantificare le persone raggiunte dai messaggi di solidarietà lanciati in Italia attraverso le varie iniziative (vedi capitolo attività in Italia), per questo evitiamo di indicare numeri, **sono però davvero numerosi**.

Di seguito si presenta un quadro d'insieme degli oneri e proventi, articolato per "aree gestionali" come previsto dalle Linee Guida dell'ex Agenzia per le Onlus.

Le aree identificate sono sei:

1. "attività tipiche" identificano le attività funzionali direttamente al perseguimento delle finalità istituzionali, così come indicate nello Statuto. Per C&S si tratta di progetti di sviluppo, di interventi di emergenza, di attività di educazione allo sviluppo e promozione dei diritti umani, ecc.
2. "attività promozionali e di raccolta fondi" si riferiscono alle attività svolte dall'ente nel tentativo di ottenere contributi ed elargizioni in grado di garantire la disponibilità di risorse finanziarie per realizzare attività funzionali al perseguimento dei fini istituzionali.
3. "attività accessorie" individuano le attività diverse da quelle istituzionali, ma complementari rispetto alle stesse in quanto in grado di garantire all'ente risorse utili a perseguire le finalità istituzionali.
4. "attività finanziarie e patrimoniali" si riferiscono ad attività di gestione patrimoniale finanziaria strumentali all'attività dell'organismo.
5. "attività di natura straordinaria" hanno natura eccezionale e occasionale.
6. "attività di supporto generale" si riferiscono all'attività di direzione e di conduzione dell'ente che garantisce il permanere delle condizioni organizzative di base che ne determinano il divenire.

È opportuno segnalare che la ripartizione degli oneri e dei proventi per aree gestionali risulta problematica per i profondi legami esistenti tra alcune delle aree gestionali e tuttora oggetto di discussione e di mancata precisa definizione in campo accademico, giuridico e pratico.

Per questo C&S ha avviato al riguardo un processo di progressiva puntuale specificazione che proseguirà nel 2015. Ne deriva che tale ripartizione deve essere letta tenendo conto di possibili imperfezioni ed evoluzioni future.

Rendiconto Gestionale anno 2015

ONERI	31/12/2015	%	31/12/2014	PROVENTI E RICAVI	31/12/2015	%	31/12/2014
1. Oneri da attività tipiche	2.638.490	94,1%	1.844.001	1. Proventi e ricavi da attività tipic.	2.688.758	95,9%	1.928.643
2. Oneri promozionali e di raccolta fondi	34.658	1,2%	70.442	2. Proventi da raccolta fondi	90.994	3,2%	63.248
3. Oneri da attività accessorie	25.039	0,9%	24.511	3. Proventi da attività accessorie	24.367	0,9%	23.596
4. Oneri finanziari e patrimoniali	28.588	1,0%	1.564	4. Proventi finanziari e patrimoniali	756	0,0%	368
5. Oneri straordinari				5. Proventi straordinari		0,0%	
6. Oneri di supporto generale	77.639	2,8%	74.889				
Totale oneri	2.804.414	100%	2.015.407	Totale proventi e ricavi	2.804.875	100%	2.015.855

4.3 La raccolta fondi

La raccolta fondi di Cooperazione Sviluppo viene realizzata in primo luogo attraverso l'attività di **sensibilizzazione e testimonianza** dell'impegno che l'Organizzazione realizza in Italia e in Uganda attraverso i propri volontari e collaboratori e attraverso le attività svolte, attività queste che vengono riferite direttamente all'area delle attività tipiche. L'attività di sensibilizzazione e testimonianza costituiscono la base dell'attività di educazione allo sviluppo (EAS) che Cooperazione e Sviluppo realizza in Italia.

Nell'area della raccolta fondi vengono ricomprese tutte le iniziative specifiche attuate nel tentativo di ottenere contributi ed elargizioni (anche con destinazione specifica purché aventi natura di liberalità e coerenza con le finalità istituzionali) in grado di garantire la disponibilità di risorse finanziarie per realizzare attività funzionali e/o strumentali al perseguimento dei fini istituzionali.

I proventi sono suddivisi fra contributi, offerte e donazioni, **considerando i contributi** come elargizioni conseguenti alla presentazione al donatore di una specifica documentazione richiesta da un'istruttoria legata ad un progetto o attività (in genere a donatori istituzionali, enti pubblici e privati), mentre le **offerte e donazioni** sono tutte le elargizioni liberali da chiunque effettuate, diverse dai contributi.

Possiamo poi individuare due grandi categorie di offerte e donazioni che pervengono a C&S.

Offerte e donazioni senza indicazione specifica. Liberalità che vengono inviate senza specifiche indicazioni e che rappresentano un segno concreto di condivisione del percorso di impegno sociale che Cooperazione e Sviluppo porta avanti. Tali donazioni sono destinate a copertura dei progetti non finanziati da donatori specifici, degli oneri per la realizzazione di progetti non coperti da entrate specifiche.

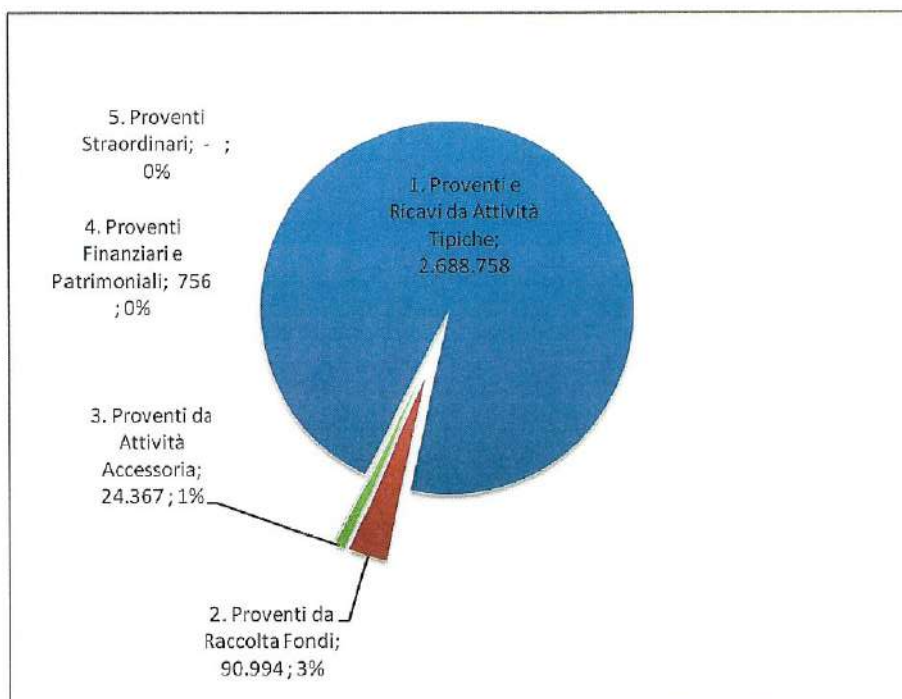
Offerte e donazioni con indicazione specifica. Contributi su progetti, offerte e donazioni per le quali il donatore indica una specifica destinazione. Una categoria a parte costituiscono le **offerte e donazioni destinate a progetti di altre organizzazioni** con i quali Cooperazione e Sviluppo intrattiene rapporti di collaborazione o a missionari con i quali C&S collabora.


Nel corso del 2015 Cooperazione e Sviluppo ha realizzato complessivamente 2.804.875 euro di proventi e ricavi. L'importo comprende i fondi relativi al 5x1000 devoluto dai contribuenti nel 2104, mentre l'utilizzo di quelli incassati nel 2015 è stato rinviato al 2016.

Le attività attraverso le quali C&S ha effettuato raccolta fondi nell'arco del 2015 sono state:

- incontri periodici organizzati presso le sedi e nelle varie zone coperte dalle stesse;
- manifestazioni varie organizzate dai vari gruppi di sostenitori;
- incontri personali organizzati dai vari volontari;
- passaggi e pubblicazioni attraverso strumenti di diffusione di massa: passaggi su radio e televisioni locali;
- Rivista "Anche tu insieme";
- 5x1000.

Raccolta per aree di attività	2015	%
1. Proventi e Ricavi da Attività Tipiche	2.688.758	95,86%
2. Proventi da Raccolta Fondi	90.994	3,24%
3. Proventi da Attività Accessoria	24.367	0,87%
4. Proventi Finanziari e Patrimoniali	756	0,03%
5. Proventi Straordinari	-	0,00%
	2.804.875	100%




 COOPERAZIONE E SVILUPPO ONG - ONLUS
 Il Presidente
africamission@coopsviluppo.org

Per dare una maggiore informazione relativamente alla composizione delle entrate, si riportano le seguenti tabelle dove le entrate sono riepilogate fra "entrate vincolate" per destinazione dal donatore e "entrate libere" e per area geografica fra proventi ottenuti in Italia e in Uganda.

Raccolta libera / destinata	2015		2014	
Raccolta destinata	2.333.967	83%	1.330.931	66,0%
Raccolta non destinata	470.908	17%	684.924,0	34,0%
	2.804.875,0		2.015.855	

La maggior parte della raccolta destinata è quella fatta in Uganda.

Raccolta per area geografica	2015		2014	
Proventi realizzati in Italia	908.411	32%	866.150	43%
Proventi realizzati in Uganda	1.896.464	68%	1.149.705	57%
	2.804.875		2.015.855	

PROVENTI DELLA SEDE ITALIANA

I proventi incassati in Italia derivano essenzialmente da donazioni di privati e grazie al contributo importante dei volontari delle sedi secondarie e dei vari gruppi di sostegno. Un contributo fondamentale, sia al livello operativo, sia al livello di raccolta fondi, viene dal rapporto di collaborazione con l'associazione Africa Mission.

Inoltre vanno ricordate la collaborazione pluriennale con l'associazione Venicemarathon Club, con la Fondazione di Piacenza e Vigevano, con la Drillmec SpA di Piacenza e il Gruppo Trevi di Cesena.

Nel 2015 le donazioni in Italia hanno subito un leggero aumento che ci auspichiamo segni un'inversione indice delle difficoltà del momento storico che stiamo attraversando.

PROVENTI DELLA SEDE UGANESE

Considerata l'importanza dei proventi incassati direttamente dalla sede ugandese, si mette in evidenza la composizione.

Nella categoria "Contributi da enti pubblici", abbiamo inserito i proventi da Governi e Enti territoriali (Comuni, Regioni) e nella categoria Contributi da enti internazionali (Uganda) sono contenuti i contributi da Agenzie internazionali (Fao, Unicef, UNDP, Oms, ecc.).

Per quanto riguarda i proventi da enti pubblici, abbiamo collaborato con vari ministeri del governo ugandese per il settore idrico, agricolo e zootecnico e della tutela dell'infanzia, e per interventi nell'ambito della protezione dell'infanzia ed emergenza alimentare.

I principali donatori internazionali di C&S sono Unicef con la quale collaboriamo per la realizzazione di progetti nel settore idrico e nel settore della protezione dei bambini in Karamoja, Fao e UNDP con le quali collaboriamo per la realizzazione di progetti agropastorali in Karamoja.

Consideriamo tra i proventi da *Contributi da enti internazionali*, anche i contributi ricevuti dalla partecipazione ai Consorzi di "ong" guidato da Danish Church Aid (DCA), con la quale collaboriamo per la realizzazione di progetti nel settore idrico e agropastorale che hanno come finanziatore la Commissione Europea e i contributi ricevuti dalla CEI (Conferenza Episcopale Italiana).

In Uganda durante il 2015 la crisi internazionale continua a far sentire i suoi effetti toccando anche la capacità di raccolta fondi delle grandi Agenzie internazionali.

Raccolta da enti pubblici	2015		2014	
Contributi da enti pubblici	45.690	1,6%	70.987	3,5%
In Italia 11.492				
In Uganda 34.198				
Contributi da enti internazionali (Uganda)	1.739.666	62,0%	862.971	42,8%
Contributi da altri soggetti non pubblici	1.019.519	36,3%	1.081.897	53,7%
	2.804.875	100%	2.015.855	100%

COOPERAZIONE E SVILUPPO ONG - ONLUS
Il Presidente

africamission@coopsviluppo.org

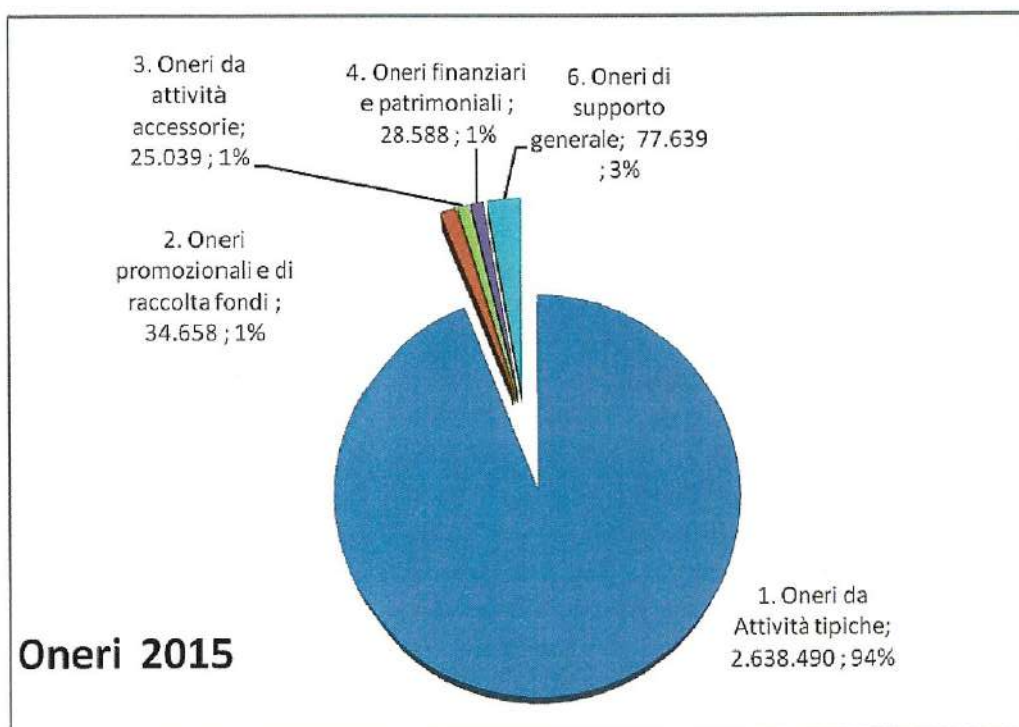


La raccolta da enti pubblici e internazionali è fatta essenzialmente in Uganda.

4.4 Oneri per attività

Gli oneri sostenuti per lo svolgimento delle attività sono riepilogati nella seguente tabella:

Oneri per aree di attività	2015	
1. Oneri da Attività tipiche	2.638.490	94,0%
2. Oneri promozionali e di raccolta fondi	34.658	1,1%
3. Oneri da attività accessorie	25.039	1,1%
4. Oneri finanziari e patrimoniali	28.588	1,0%
6. Oneri di supporto generale	77.639	2,8%
	2.804.414	100%



1. Oneri da attività tipiche

L'area dell'attività tipica accoglie tutte le attività, iniziative e progetti, realizzati nell'ambito dell'attività istituzionale svolta da Cooperazione e Sviluppo seguendo le indicazioni previste dallo statuto.

Nell'area dell'attività tipica vengono accolte tutte le spese per i progetti realizzati in Uganda e per le attività svolte in Italia relative alla sensibilizzazione alle tematiche dello sviluppo dei paesi poveri e testimonianza dei valori di solidarietà che sono parte dell'attività istituzionale di C&S.

L'attività di sensibilizzazione della società italiana è uno degli obiettivi previsti espressamente dallo statuto di C&S: un'attività che ha una grande valenza e di cui si nota una crescente necessità. Tali spese ricomprendono gli oneri per organizzazione incontri presso gruppi, parrocchie, ecc..., spese per materiale educativo, costo della pubblicazione periodica "Anche tu Insieme", spese per eventi e convegni, predisposizione e spedizione circolari, incontri Vieni e Vedi, ecc....

1. Oneri da attività tipiche	2015	2014
1.1) Acquisti	1.559.642	1.170.660
1.2) Servizi	42.317	45.981
1.3) Godimento beni di terzi	15.553	419
1.4) Personale	389.563	263.168
1.4.b) Personale locale	562.812	362.705
1.5) Ammortamenti	61.091	878
1.6) Oneri diversi di gestione	<u>7.512</u>	<u>190</u>
1. Totale oneri da attività tipiche	2.638.490	1.844.001

COOPERAZIONE E SVILUPPO ONG - ONLUS
 Il Presidente

africamission@coopsviluppo.org



2. Oneri promozionali e di raccolta fondi

L'area dell'attività promozionale e di raccolta fondi accoglie tutte le attività svolte dall'ente nel tentativo di ottenere contributi ed elargizioni in grado di garantire la disponibilità di risorse finanziarie per realizzare attività funzionali e strumentali al perseguimento dei fini istituzionali.

Gli oneri di raccolta fondi sono articolati in due voci. "Oneri per attività promozione e raccolta fondi" che accoglie tutte le attività di raccolta fondi non direttamente imputabili ad una campagna specifica mentre gli "oneri per campagne" si riferiscono a tutti gli oneri sostenuti per la realizzazione di campagne specifiche.

2. Oneri promozionali e di raccolta fondi		
2.1 Oneri per attività ordinaria di promozione e raccolta fondi	29.948	57.720
2.2 Oneri per campagne	<u>4.710</u>	<u>12.722</u>
2. Tot. oneri promoz.li e raccolta fondi	34.658	70.442

3. Oneri da attività accessorie

In tale area sono ricompresi gli oneri sostenuti per attività diversa da quella istituzionale ma complementare alla stessa in quanto in grado di garantire all'ente non profit risorse utili a perseguire le finalità istituzionali espresse dallo statuto.

3. Oneri da attività accessorie	2015	2014
3.1) Acquisti		
3.2) Servizi	350	726
3.3) Godimento beni di terzi		
3.4) Personale		
3.5) Ammortamenti	22.883	22.883
3.6) Oneri diversi di gestione	<u>1.806</u>	<u>902</u>
3. Totale oneri da attività accessorie	25.040	24.511

I costi commerciali si riferiscono alla produzione dell'impianto fotovoltaico realizzato sul tetto della nuova sede. L'attività commerciale è marginale ed accessoria rispetto all'attività principale ed è gestita con contabilità separata. I costi si riferiscono essenzialmente al valore dell'ammortamento e ai costi di gestione diretta dell'impianto.

4. Oneri finanziari e patrimoniali

In tale area sono ricompresi gli oneri sostenuti per la gestione patrimoniale e finanziaria, strumentali all'attività istituzionale.

5. Oneri straordinari

Nel 2015 non ci sono stati oneri straordinari.

In tale voce sono ricompresi gli incassi del periodo derivanti da operazioni di natura straordinaria e occasionale.

6. Oneri di supporto generale

Si tratta dell'attività di direzione e di conduzione dell'ente che garantisce il permanere delle condizioni organizzative di base che ne assicura la continuità.

Gli oneri per il funzionamento delle strutture in Uganda sono considerati come oneri di progetto e quindi ricompresi nel punto 1 (oneri da attività tipiche) del rendiconto. Per completezza di trattazione si indica che gli oneri per la gestione delle sedi di Kampala e Moroto ammontano a euro 81.637,94 mentre lo scorso anno erano pari a 110.685,00 euro. La riduzione delle spese è legata ai maggiori finanziamenti avuti da Donatori Istituzionali durante il 2015 per la realizzazione di progetti di sviluppo, che hanno consentito una maggiore copertura degli oneri. Complessivamente, assommando gli oneri di struttura Italia a quelli di struttura Uganda, siamo a circa il 6,70% del totale degli oneri.

COOPERAZIONE E SVILUPPO ONG - ONERIS

Il Presidente

africamission@coopsviluppo.org

4.5 Gli sviluppi futuri

Consapevoli che la prima risorsa della nostra organizzazione è la forza del suo “Carisma di fondazione”, o in termini moderni, la forza della sua Vision e Mission, visto il perdurare della fase di crisi globale e di calo delle risorse per la cooperazione internazionale, l’obiettivo principale del nostro Organismo continua ad essere quello di approfondire ed attualizzare il Carisma di fondazione per rinnovare e rendere più solido e profondo il percorso maturato negli ultimi anni.

Continua, anche se lentamente, il percorso iniziato già da qualche anno, volto a ridefinire le strategie interne e il processo di riorganizzazione. Percorso che comporta di definire sempre più precisamente le competenze degli organi politici ed il funzionamento dell’organigramma, implementando la procedura di pianificazione e programmazione delle attività su base annuale e pluriennale.

Quest’anno si rileva una variazioni positiva delle donazioni Italia (anche se di lieve entità). L’avvio del progetto finanziato da CEI hanno dato nuovo stimolo alle attività. Rimangono però le difficoltà nel reperire finanziamenti sia in Uganda sia in Italia.

Anche durante il 2015 l’Organizzazione ha continuato ad interrogarsi per cercare le vie per realizzare al meglio la propria missione. Si sta lavorando per migliorare ed adeguare la struttura operativa alle mutazioni che la società italiana e ugandese, e in particolare quella Karimojong, stanno subendo negli ultimi anni.

I problemi economici legati alla crisi costituiscono un altro fattore dal quale non si può prescindere. Il 2015, purtroppo, non ha segnato la tanto attesa svolta alla situazione di crisi che stiamo attraversando e sono state confermate le difficoltà circa il reperimento di nuovi progetti. I donatori internazionali come UNICEF, FAO, agenzie varie delle Nazioni Unite, ed anche diverse rappresentanze diplomatiche di vari stati europei hanno ridotto i loro interventi. La crisi da un lato, e alcuni episodi di corruzione dall’altro, hanno ridotto drasticamente le opportunità di trovare finanziamenti. Inoltre le elezioni politiche in Uganda hanno ulteriormente complicato il quadro generale, anche se, la conferma del Presidente Museveni, sembra non abbia generato una instabilità sociale che era da più parti temuta.

L’Uganda si trova ad affrontare un periodo “complesso”. Ci sono grandi opportunità di crescita economica, ma alcune incertezze e difficoltà pesano sulla possibilità che queste opportunità si traducano in un innalzamento del benessere generale della popolazione. Alcuni fattori di rischio sono le tensioni socio politiche, un impianto amministrativo pubblico non sempre efficiente, la presenza di interessi internazionali di origine diversa che pesano sulle scelte economiche (da Cina, Stati Uniti, Sudafrica, India, paesi Arabi, paesi europei).

Il rischio reale è che le opportunità economiche che si prospettano generino un periodo di tensioni sociali e politiche che non solo aumenteranno il divario fra i pochi ricchi e i tanti poveri nel paese, ma renderanno difficoltoso e pericoloso il lavoro di tutte le Organizzazioni umanitarie e delle agenzie di sviluppo.

Per questo diventerà sempre più urgente proseguire il percorso di consolidamento in loco di alleanze e collaborazioni avviate con vari donatori istituzionali e organismi internazionali, nell’ottica di potenziare la propria azione e “fare sistema”, aderendo a consorzi, coalizioni, ecc...

Importante sarà poi l’obiettivo di porre maggiore attenzione nel valorizzare sempre più l’approccio partecipativo che è stato dato ai progetti realizzati negli ultimi anni. Un approccio che rende il nostro lavoro utile e prezioso sia per i locali che vi partecipano, sia per chi da esso vuole attingere conoscenza ed esperienza.

Infine un obiettivo importante è quello di migliorare le procedure di valutazione degli interventi realizzati sul campo per verificare il grado di raggiungimento degli obiettivi che l’Organismo si propone.

Il percorso dei prossimi anni, dal punto di vista strategico-settoriale, prevede senza dubbio la conferma di quei progetti che si pongono in continuità con il passato e con la mission di C&S cioè l’impegno nei settori storici e tradizionali, quali quello dell’acqua, dei giovani e del supporto alle realtà locali, che si sono rafforzati nel tempo, arricchendosi di molti aspetti innovativi ed ampliati nelle alleanze. Va confermata anche la presenza in settori fondamentali per il territorio Karimojong quali quello dell’agricoltura e della veterinaria, che abbiamo esplorato in questi anni e che anch’essi ormai possono essere riconosciuti stabili e consolidati nella struttura dell’Organismo, oltre che valutare con attenzione la possibilità di continuare ad essere di supporto in settori, come quello sanitario, in cui non vantiamo una particolare specificità ma in cui la nostra presenza è richiesta e reputata importante.

COOPERAZIONE E SVILUPPO ONG - ONLUS

Il Presidente

africamission@coopsviluppo.org



L'attenzione agli ultimi, non rappresenta solo l'orientamento cristiano del nostro impegno, ma la ragione stessa dell'esistenza di Cooperazione e Sviluppo e il fondamento del nostro lavoro.

È lo stile che deve caratterizzare la permanenza e la convivenza in loco dei collaboratori e dei volontari, la collaborazione fra espatriati e fra espatriati e locali, ed è lo stile che caratterizza l'approccio alle problematiche di progetto.

Nonostante la complessità dell'ambiente nel quale operiamo e le difficoltà economiche e gestionali per mantenere operativa una struttura complessa come la nostra, i risultati positivi che vengono quotidianamente riconosciuti dai beneficiari diretti che sul campo vedono dei piccoli mutamenti che si consolidano nelle loro vite, costituisce una grande soddisfazione e lo stimolo per proseguire su una strada di solidarietà che non è fatta di "successi eclatanti", ma di piccoli, spesso piccolissimi passi i cui risultati si vedono nei tempi lunghi delle generazioni che passano.

Le sinergie fra collaboratori espatriati e collaboratori locali, la condivisione delle strategie generali con la comunità locale, costituiscono un obiettivo irrinunciabile, ma che richiede impegno, capacità di sopportare delusioni, costi e sacrifici e soprattutto grande fiducia nell'uomo.

Rimane fondamentale l'obiettivo di valorizzare l'esperienza di "volontariato internazionale", intesa come proposta di un cammino comune, indirizzato anche all'accrescimento di una "professionalità" specifica, ma soprattutto volto a valorizzare l'apporto di "umanità" che ciascun volontario e collaboratore deve impegnarsi a spendere come risorsa indispensabile alla realizzazione di qualunque progetto di sviluppo, e impegnarsi a trovare nell'incontro con ogni persona coinvolta nel progetto stesso.

Infine sarà necessario continuare a sviluppare strumenti e processi di ricerca fondi, nel rispetto dei principi etici su cui si basa l'opera di C&S, seguendo l'esempio dei fondatori, utilizzando le nuove tecniche e strumenti di raccolta fondi.

COOPERAZIONE E SVILUPPO ONG - ONLUS
Il Presidente
africamission@coopsviluppo.org

